

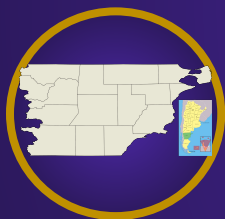


# CBC CONSULTORA

[WWW.CBCCONSULTORA.COM.AR](http://WWW.CBCCONSULTORA.COM.AR)


## RENOVACIÓN DE SENADORES - ELECCIONES GENERALES 2021

CATAMARCA - CHUBUT - CÓRDOBA - CORRIENTES - LA PAMPA - MENDOZA - SANTA FE - TUCUMÁN



### ENCUESTAS

TODO LO QUE DEBES SABER



[WWW.CBCCONSULTORA.COM.AR](http://WWW.CBCCONSULTORA.COM.AR)



**CB CONSULTORA** OPINION PUBLICA



**CBCCONSULTORAOK**



# ENCUESTA CATAMARCA

24 A 27 DE OCTUBRE - ELECCIONES GENERALES 2021

## ENCUESTAS

TODO LO QUE DEBES SABER

[ OPINIÓN  
PÚBLICA ]  
CONSULTORA





# CBC CONSULTORA

 [WWW.CBCCONSULTORA.COM.AR](http://WWW.CBCCONSULTORA.COM.AR)

## FICHA TÉCNICA

**Población Objeto de Estudio:** Población general mayor a 16 Años

**Ámbito:** PROVINCIA DE CATAMARCA.

**Cuotas:** Sexo, nivel educativo y franja etaria

**Afijación:** Proporcional

**Técnica de Recolección de Información:** CAWI **ONLINE**

**Instrumento de Recolección de Información:** Cuestionario estructurado de preguntas cerradas con aplicación directa.

**Tamaño de la muestra:** 814 casos totales

**Error de Muestreo:** +/- 3.4%

**Nivel de Confianza:** 95%

**Trabajo de Campo:** 24 a 27 de Octubre de 2021

ENCUESTA PROVINCIA DE CATAMARCA - 24 a 27 DE OCTUBRE - 814 CASOS - 3.4% MARGEN DE ERROR



[WWW.CBCCONSULTORA.COM.AR](http://WWW.CBCCONSULTORA.COM.AR)



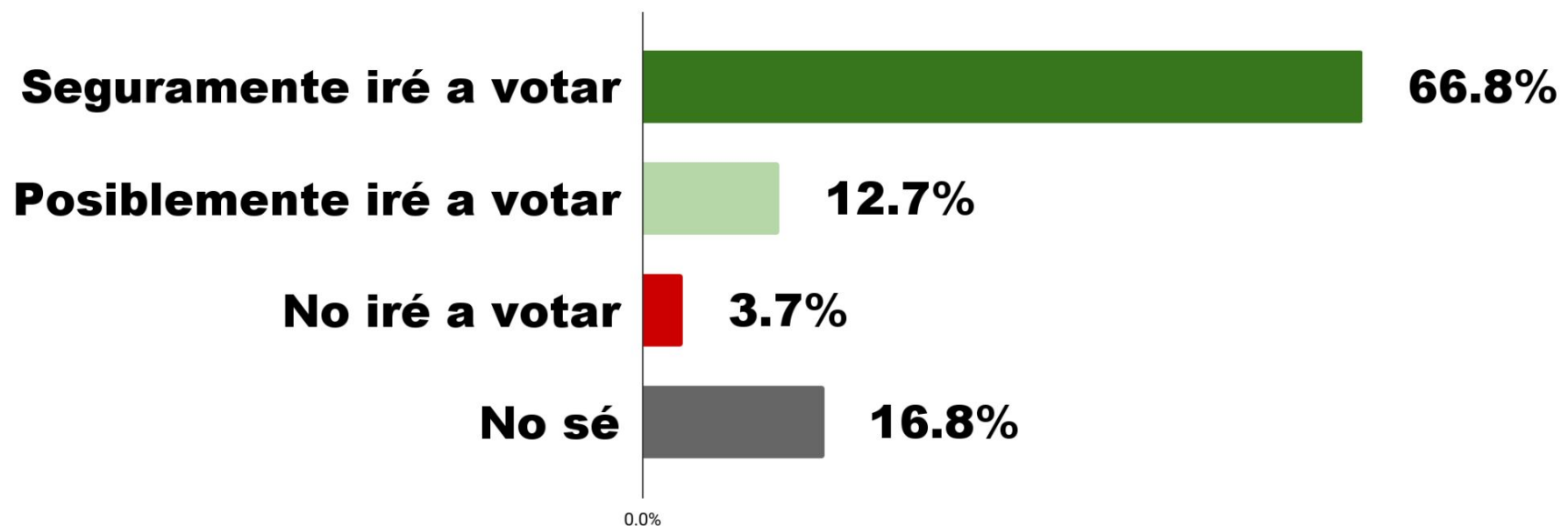
**CB CONSULTORA** OPINION PUBLICA



**CBCCONSULTORAOK**



¿Cuán probable es que vayas a votar el próximo 14 de Noviembre en las elecciones GENERALES?

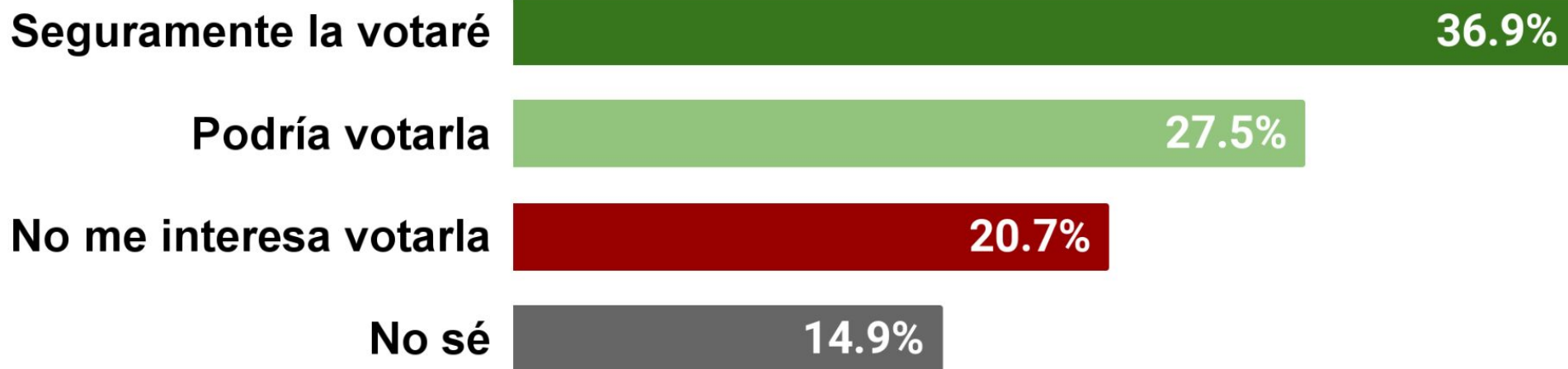


ENCUESTA PROVINCIA DE CATAMARCA - 24 a 27 DE OCTUBRE - 814 CASOS - 3.4% MARGEN DE ERROR





¿Cuán probable es que votes la lista de LUCÍA CORPACCI por el FRENTE DE TODOS?



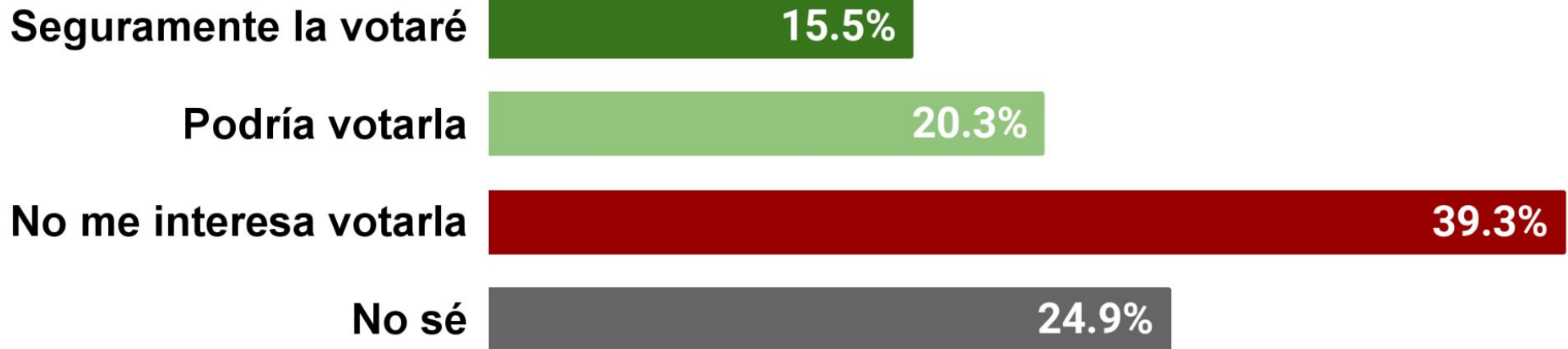
Piso electoral 36.9%

Techo electoral 64.4%

ENCUESTA PROVINCIA DE CATAMARCA - 24 a 27 DE OCTUBRE - 814 CASOS - 3.4% MARGEN DE ERROR



**¿Cuán probable es que votes la lista de FLAVIO FAMA por JUNTOS POR EL CAMBIO?**

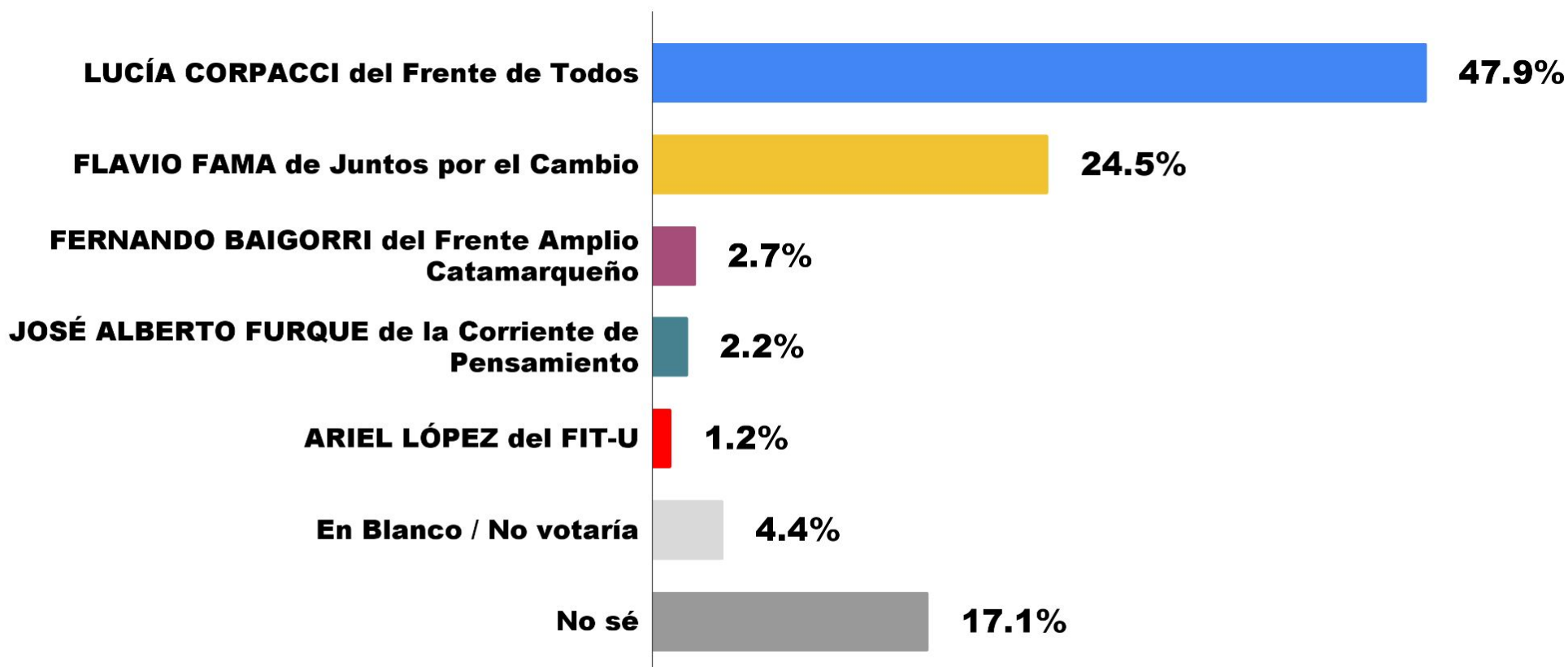


**Piso electoral 15.5%**

**Techo electoral 35.8%**

ENCUESTA PROVINCIA DE CATAMARCA - 24 a 27 DE OCTUBRE - 814 CASOS - 3.4% MARGEN DE ERROR

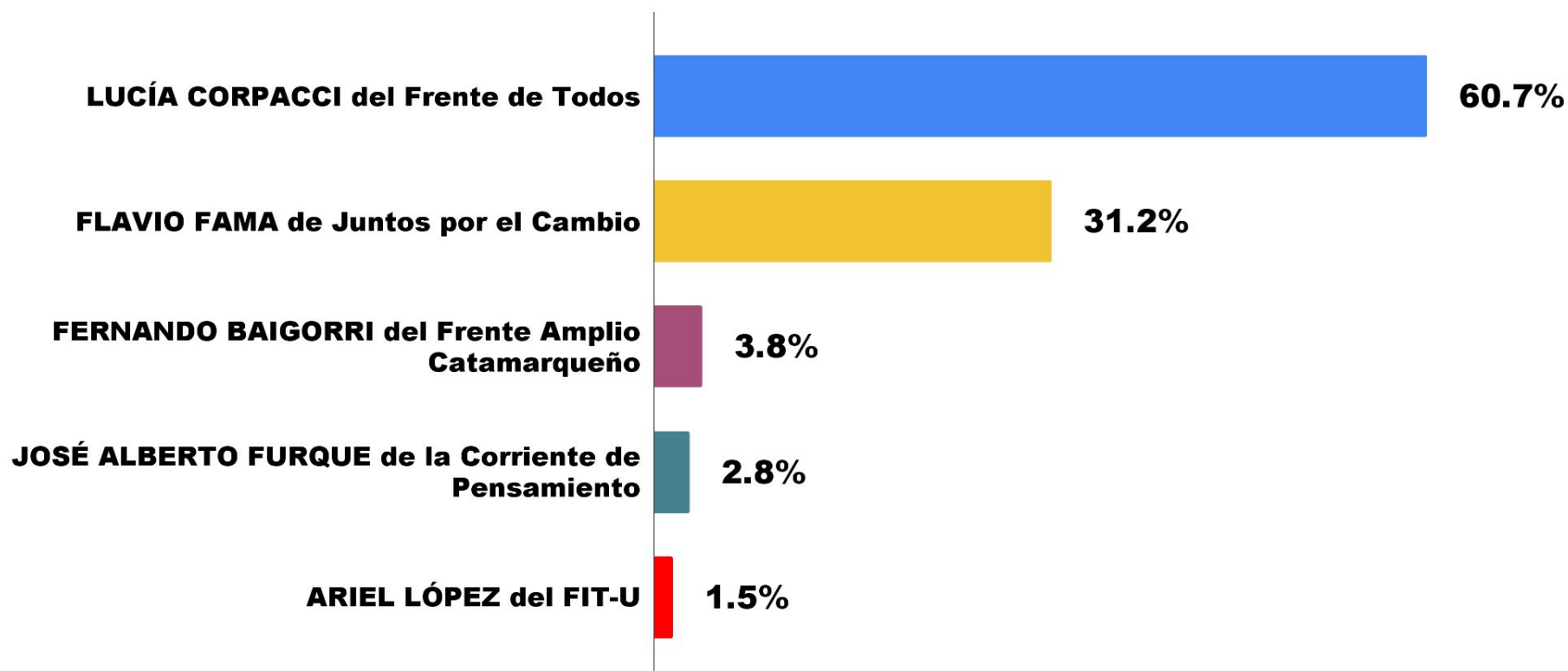
Si las elecciones GENERALES fueran mañana, ¿a quién votaría entre éstas opciones?



ENCUESTA PROVINCIA DE CATAMARCA - 24 a 27 DE OCTUBRE - 814 CASOS - 3.4% MARGEN DE ERROR

Si las elecciones GENERALES fueran mañana, ¿a quién votaría entre éstas opciones?

**SIN INDECISOS Y VOTO EN BLANCO**



ENCUESTA PROVINCIA DE CATAMARCA - 24 a 27 DE OCTUBRE - 814 CASOS - 3.4% MARGEN DE ERROR





# ENCUESTA CHUBUT

23 A 26 DE OCTUBRE - ELECCIONES GENERALES 2021

**ENCUESTAS**

TODO LO QUE DEBES SABER

[ **OPINIÓN  
PÚBLICA**  ]





# CBC CONSULTORA

 [WWW.CBCCONSULTORA.COM.AR](http://WWW.CBCCONSULTORA.COM.AR)

## FICHA TÉCNICA

**Población Objeto de Estudio:** Población general mayor a 16 Años

**Ámbito:** PROVINCIA DE CHUBUT.

**Cuotas:** Sexo, nivel educativo y franja etaria

**Afijación:** Proporcional

**Técnica de Recolección de Información:** CAWI **ONLINE**

**Instrumento de Recolección de Información:** Cuestionario estructurado de preguntas cerradas con aplicación directa.

**Tamaño de la muestra:** 885 casos totales

**Error de Muestreo:** +/- 3.3%

**Nivel de Confianza:** 95%

**Trabajo de Campo:** 23 a 26 de Octubre de 2021



[WWW.CBCCONSULTORA.COM.AR](http://WWW.CBCCONSULTORA.COM.AR)



**CB CONSULTORA** OPINION PUBLICA

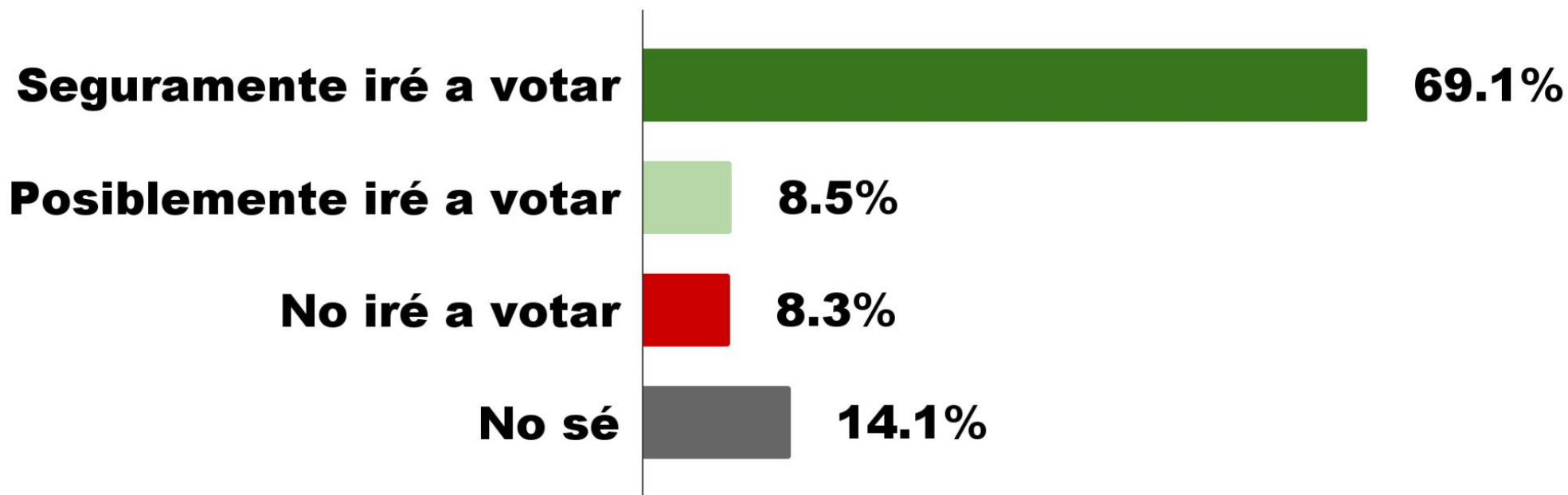


**CBCCONSULTORAOK**



## PARTICIPACIÓN ELECTORAL - CHUBUT

**¿Cuán probable es que vayas a votar el próximo 14 de Noviembre en las elecciones GENERALES?**

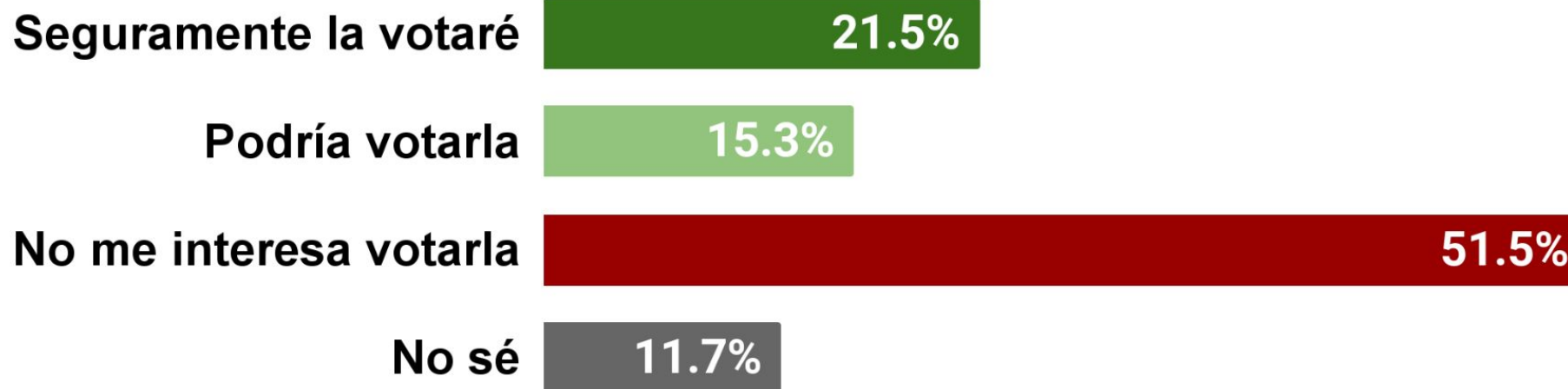


ENCUESTA PROVINCIA DE CHUBUT- 23 a 26 DE OCTUBRE - 885 CASOS - 3.3% MARGEN DE ERROR





**¿Cuán probable es que votes la lista de CARLOS LINARES por el FRENTE DE TODOS?**



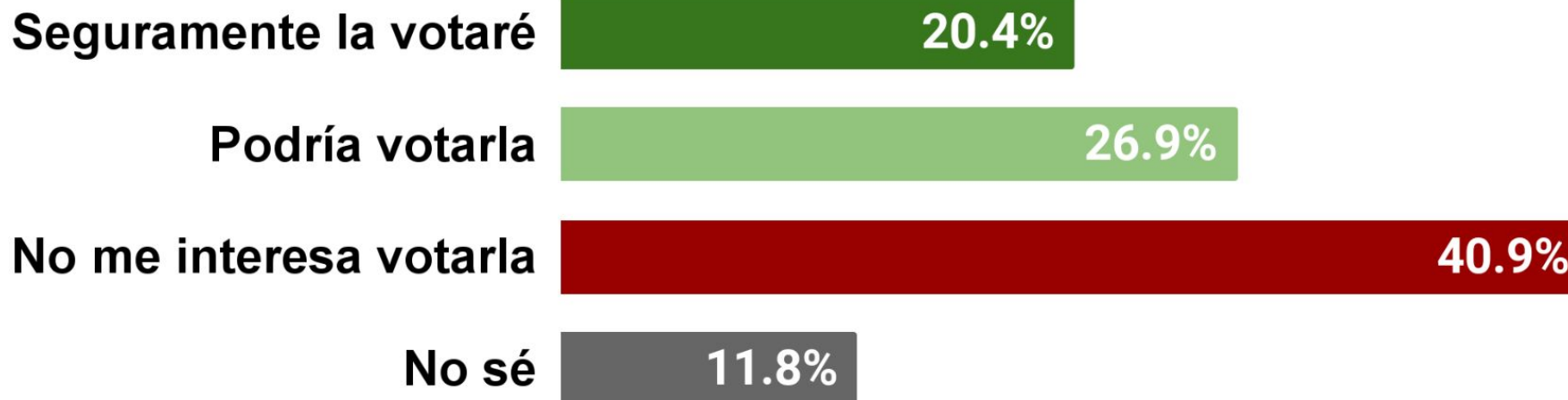
**Piso electoral 21.5%**

**Techo electoral 36.8%**

ENCUESTA PROVINCIA DE CHUBUT- 23 a 26 DE OCTUBRE - 885 CASOS - 3.3% MARGEN DE ERROR



## ¿Cuán probable es que votes la lista de IGNACIO TORRES por JUNTOS POR EL CAMBIO?



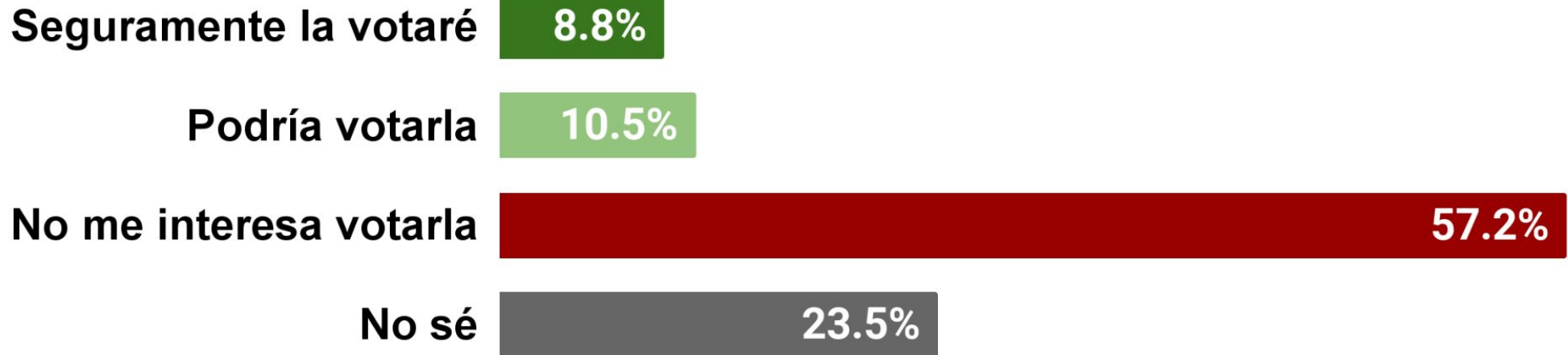
Piso electoral 20.4%

Techo electoral 47.3%

ENCUESTA PROVINCIA DE CHUBUT- 23 a 26 DE OCTUBRE - 885 CASOS - 3.3% MARGEN DE ERROR



### ¿Cuán probable es que votes la lista de FEDERICO MASSONI por CHUBUT SOMOS TODOS?

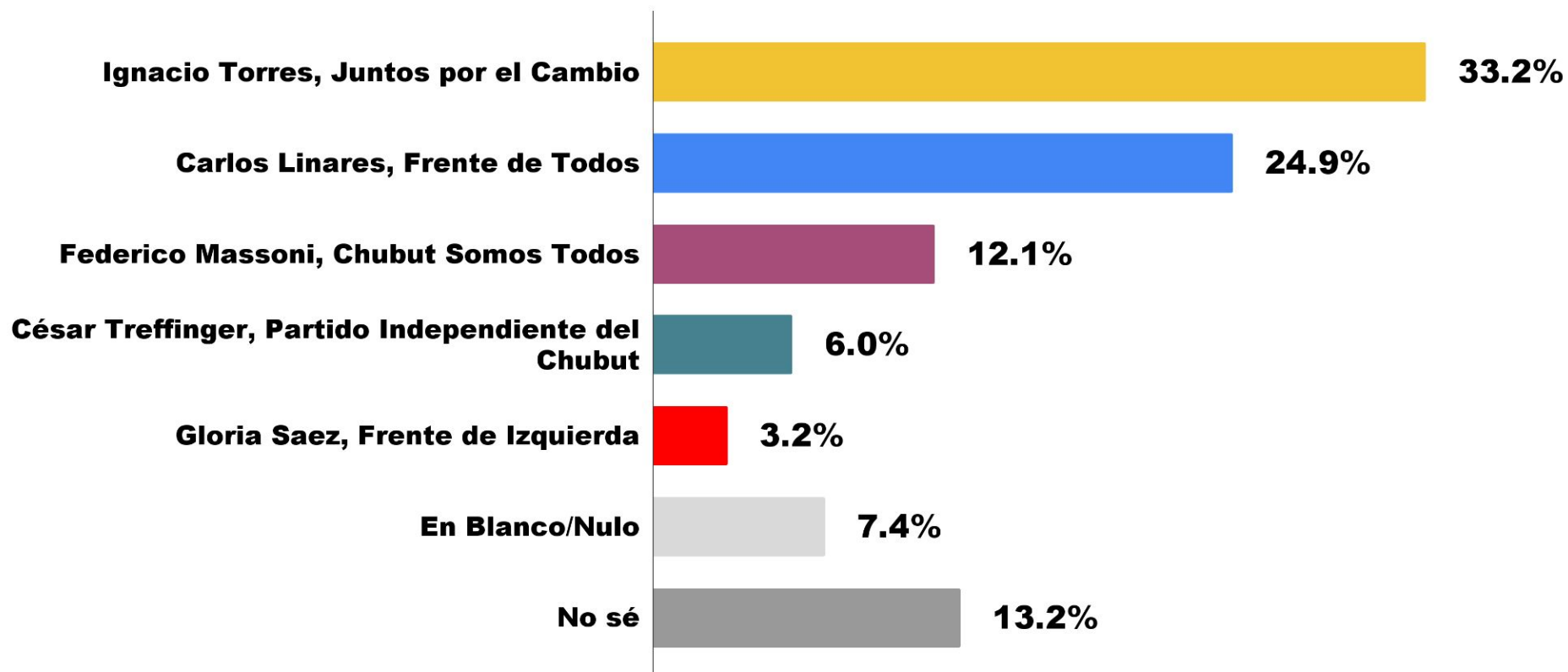


Piso electoral 8.8%

Techo electoral 19.3%

ENCUESTA PROVINCIA DE CHUBUT- 23 a 26 DE OCTUBRE - 885 CASOS - 3.3% MARGEN DE ERROR

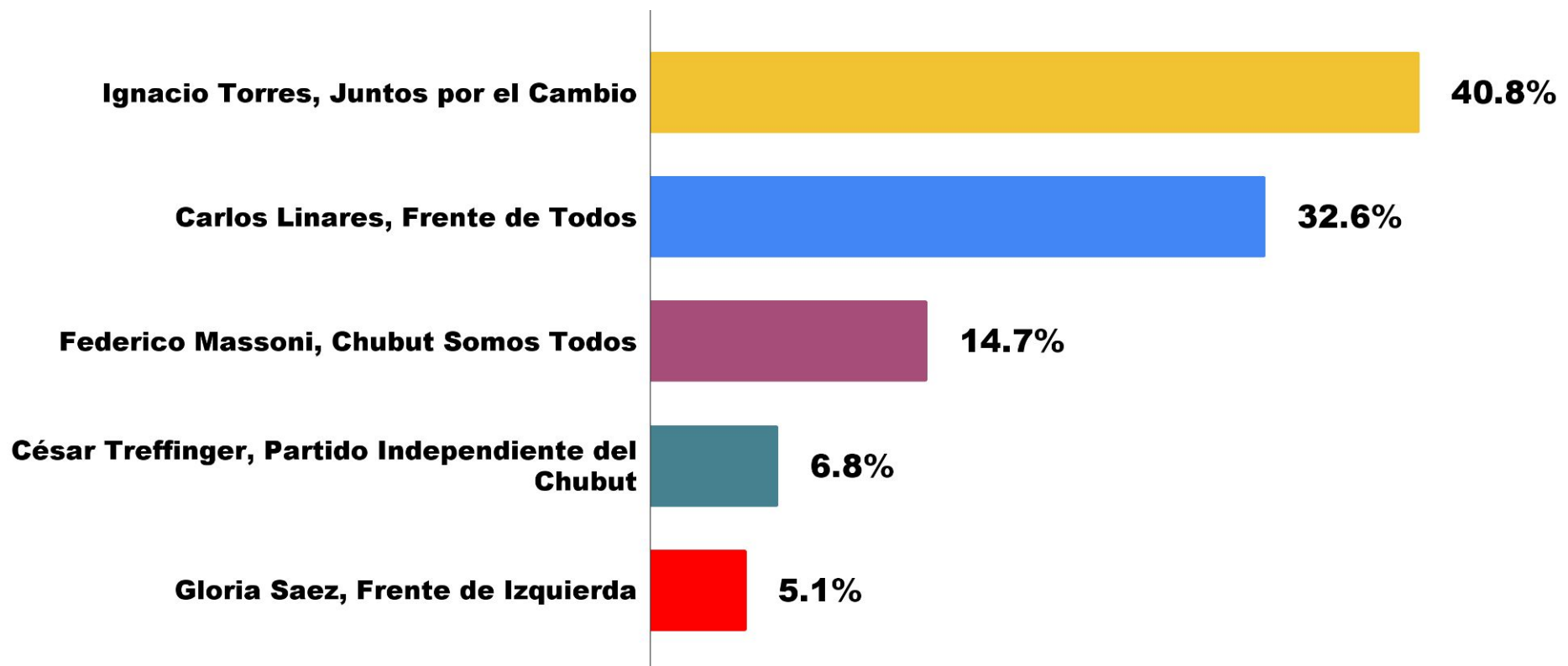
Si las elecciones GENERALES fueran mañana, ¿a quién votaría entre éstas opciones?



ENCUESTA PROVINCIA DE CHUBUT- 23 a 26 DE OCTUBRE - 885 CASOS - 3.3% MARGEN DE ERROR

Si las elecciones GENERALES fueran mañana, ¿a quién votaría entre éstas opciones?

**SIN INDECISOS Y VOTO EN BLANCO**



ENCUESTA PROVINCIA DE CHUBUT- 23 a 26 DE OCTUBRE - 885 CASOS - 3.3% MARGEN DE ERROR





# ENCUESTA CÓRDOBA

25 A 28 DE OCTUBRE - ELECCIONES GENERALES 2021

**ENCUESTAS**

TODLO QUE DEBES SABER

[OPINIÓN  
PÚBLICA   
CONSULTORA]





# CBC CONSULTORA

 [WWW.CBCCONSULTORA.COM.AR](http://WWW.CBCCONSULTORA.COM.AR)

## FICHA TÉCNICA

**Población Objeto de Estudio:** Población general mayor a 16 Años

**Ámbito:** PROVINCIA DE CÓRDOBA

**Cuotas:** Sexo, nivel educativo y franja etaria

**Afijación:** Proporcional

**Técnica de Recolección de Información:** CAWI **ONLINE**

**Instrumento de Recolección de Información:** Cuestionario estructurado de preguntas cerradas con aplicación directa.

**Tamaño de la muestra:** 1089 casos totales

**Error de Muestreo:** +/- 3%

**Nivel de Confianza:** 95%

**Trabajo de Campo:** 24 a 28 de Octubre de 2021



[WWW.CBCCONSULTORA.COM.AR](http://WWW.CBCCONSULTORA.COM.AR)

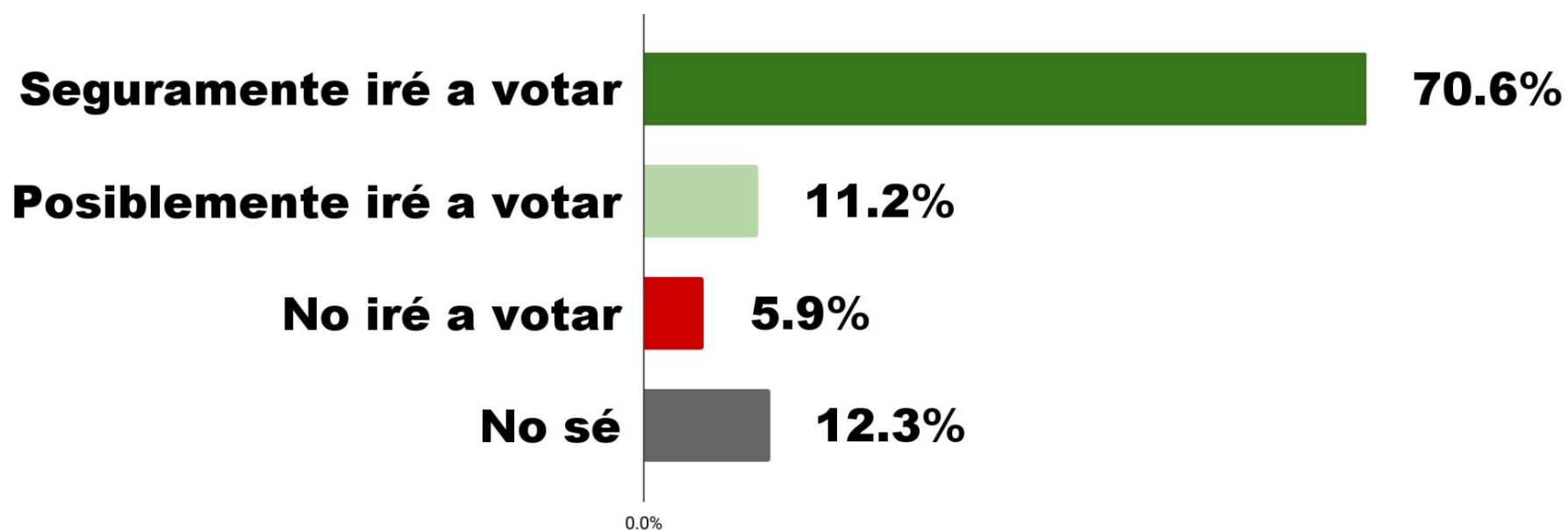


**CB CONSULTORA** OPINION PUBLICA



**CBCCONSULTORAOK**

¿Cuán probable es que vayas a votar el próximo 14 de Noviembre en las elecciones  
**GENERALES?**

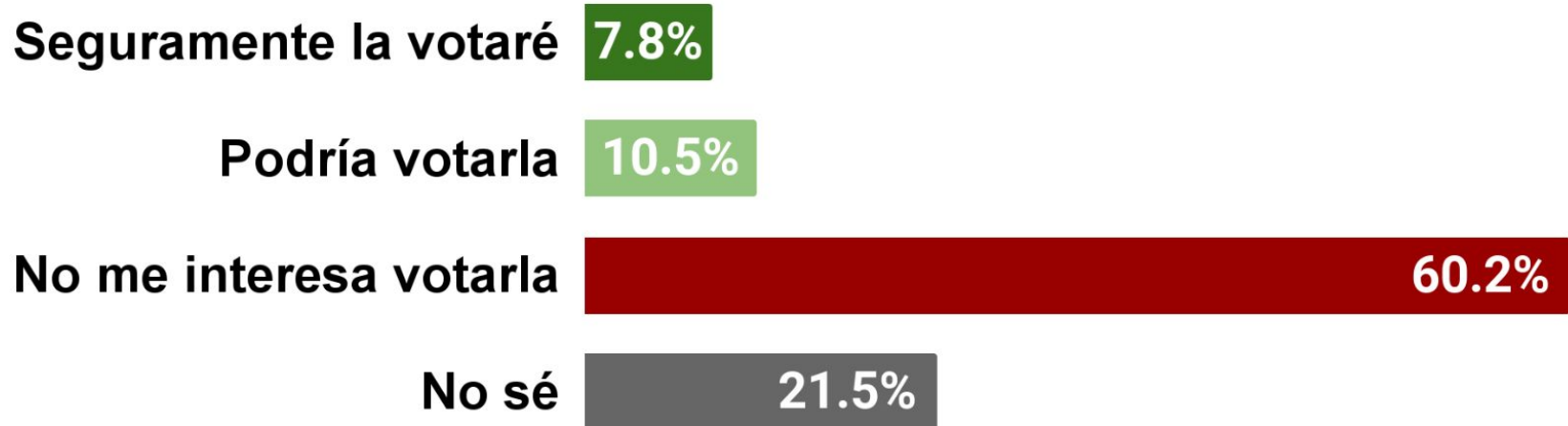


ENCUESTA PROVINCIA DE CÓRDOBA- 24 a 28 DE OCTUBRE - 1089 CASOS - 3% MARGEN DE ERROR





**¿Cuán probable es que votes la lista de CARLOS CASERIO por el FRENTE DE TODOS?**



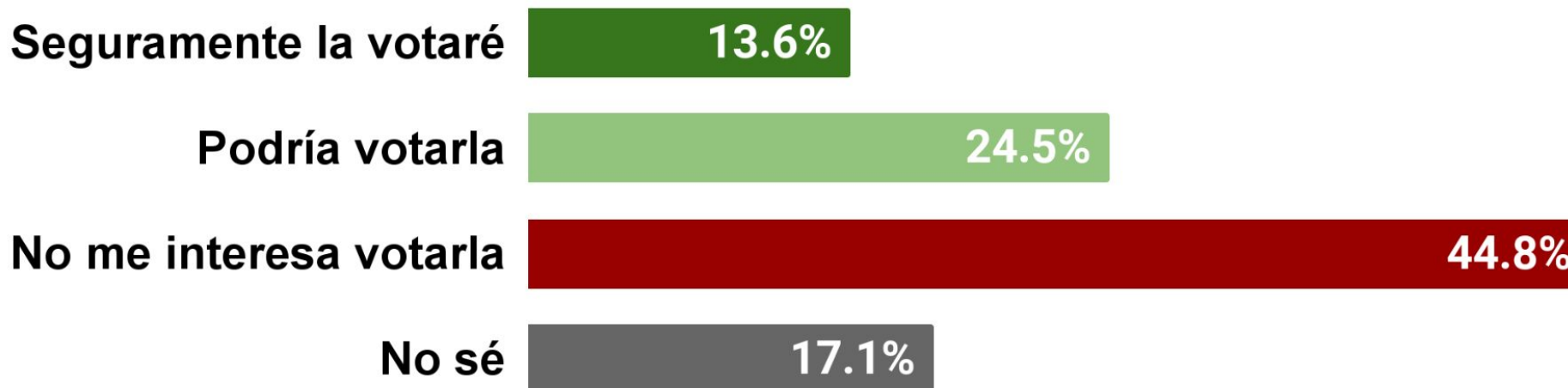
**Piso electoral 7.8%**

**Techo electoral 18.3%**

ENCUESTA PROVINCIA DE CÓRDOBA- 24 a 28 DE OCTUBRE - 1089 CASOS - 3% MARGEN DE ERROR



¿Cuán probable es que votes la lista de ALEJANDRA VIGO por HACEMOS POR CÓRDOBA?



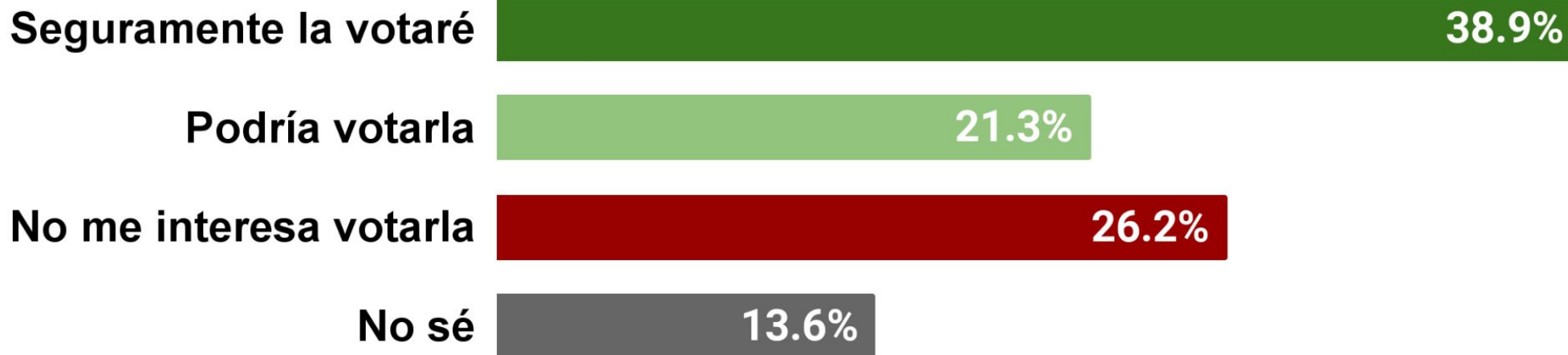
Piso electoral 13.6%

Techo electoral 38.1%

ENCUESTA PROVINCIA DE CÓRDOBA- 24 a 28 DE OCTUBRE - 1089 CASOS - 3% MARGEN DE ERROR



¿Cuán probable es que votes la lista de LUIS JUEZ por JUNTOS POR EL CAMBIO?

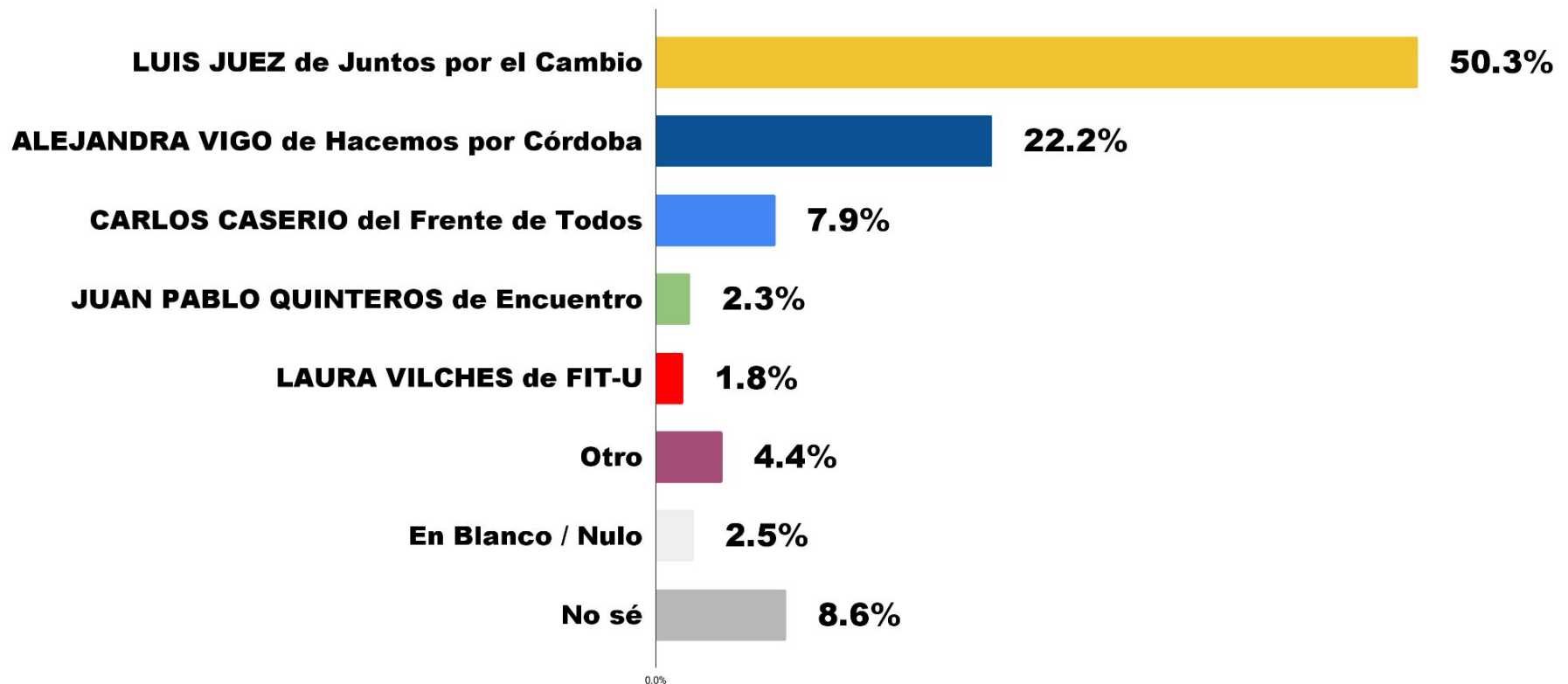


Piso electoral 38.9%

Techo electoral 60.2%

ENCUESTA PROVINCIA DE CÓRDOBA- 24 a 28 DE OCTUBRE - 1089 CASOS - 3% MARGEN DE ERROR

## Si las elecciones GENERALES fueran mañana, ¿a quién votaría entre éstas opciones?

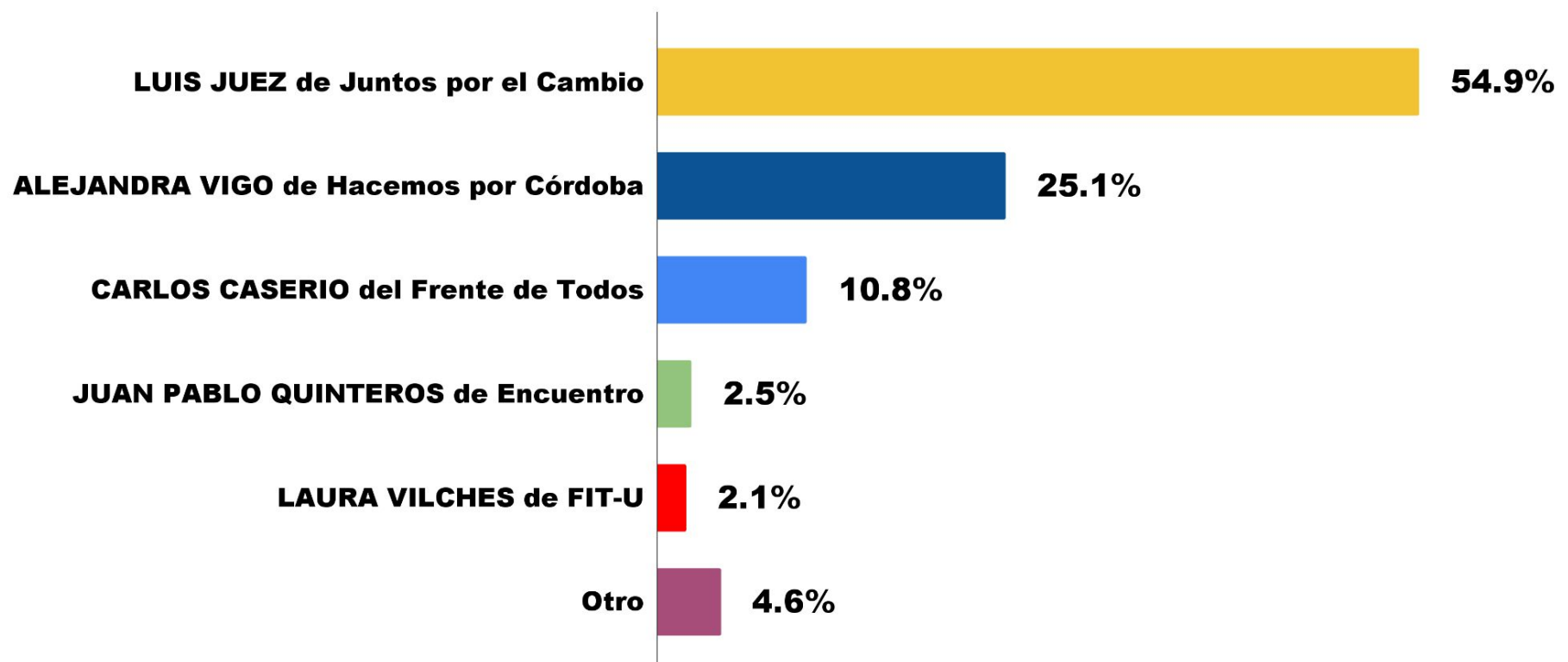


ENCUESTA PROVINCIA DE CÓRDOBA- 24 a 28 DE OCTUBRE - 1089 CASOS - 3% MARGEN DE ERROR



Si las elecciones GENERALES fueran mañana, ¿a quién votaría entre éstas opciones?

**SIN INDECISOS Y VOTO EN BLANCO**



ENCUESTA PROVINCIA DE CÓRDOBA- 24 a 28 DE OCTUBRE - 1089 CASOS - 3% MARGEN DE ERROR






# ENCUESTA CORRIENTES

23 A 28 DE OCTUBRE - ELECCIONES GENERALES 2021

**ENCUESTAS**

TODO LO QUE DEBES SABER

[OPINIÓN  
PÚBLICA ]  
CONSULTORA





# CBC CONSULTORA

 [WWW.CBCCONSULTORA.COM.AR](http://WWW.CBCCONSULTORA.COM.AR)

## FICHA TÉCNICA

**Población Objeto de Estudio:** Población general mayor a 16 Años

**Ámbito:** PROVINCIA DE CORRIENTES

**Cuotas:** Sexo, nivel educativo y franja etaria

**Afijación:** Proporcional

**Técnica de Recolección de Información:** CAWI **ONLINE**

**Instrumento de Recolección de Información:** Cuestionario estructurado de preguntas cerradas con aplicación directa.

**Tamaño de la muestra:** 935 casos totales

**Error de Muestreo:** +/- 3.2%

**Nivel de Confianza:** 95%

**Trabajo de Campo:** 23 a 28 de Octubre de 2021



[WWW.CBCCONSULTORA.COM.AR](http://WWW.CBCCONSULTORA.COM.AR)



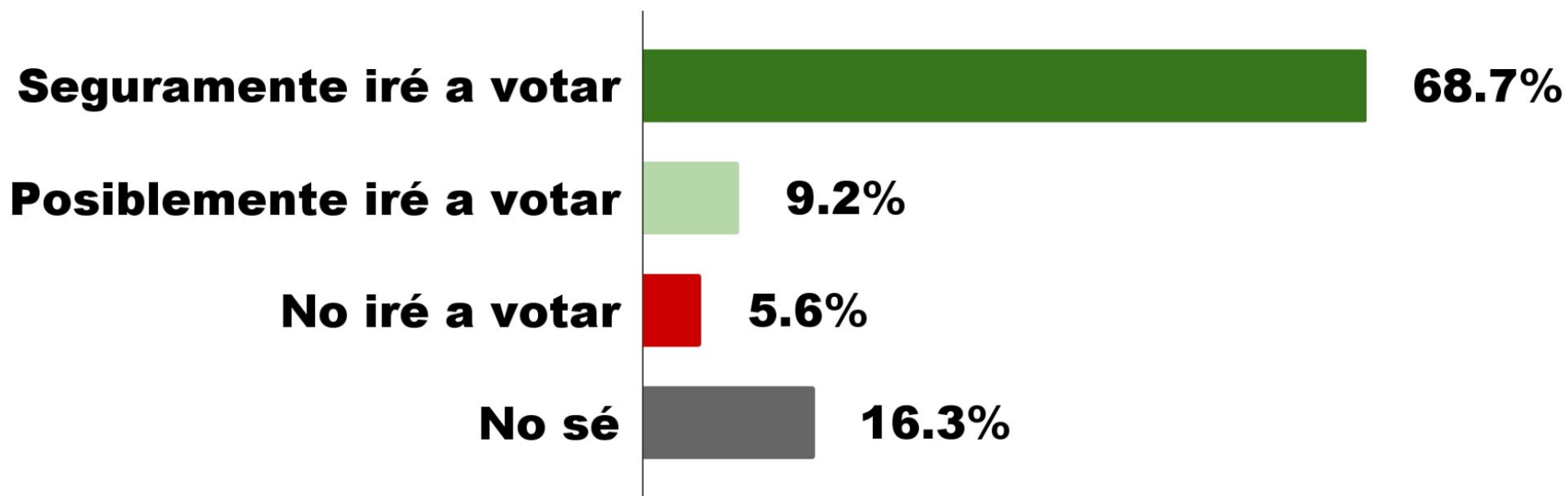
**CB CONSULTORA** OPINION PUBLICA



**CBCCONSULTORAOK**



¿Cuán probable es que vayas a votar el próximo 14 de Noviembre en las elecciones GENERALES?

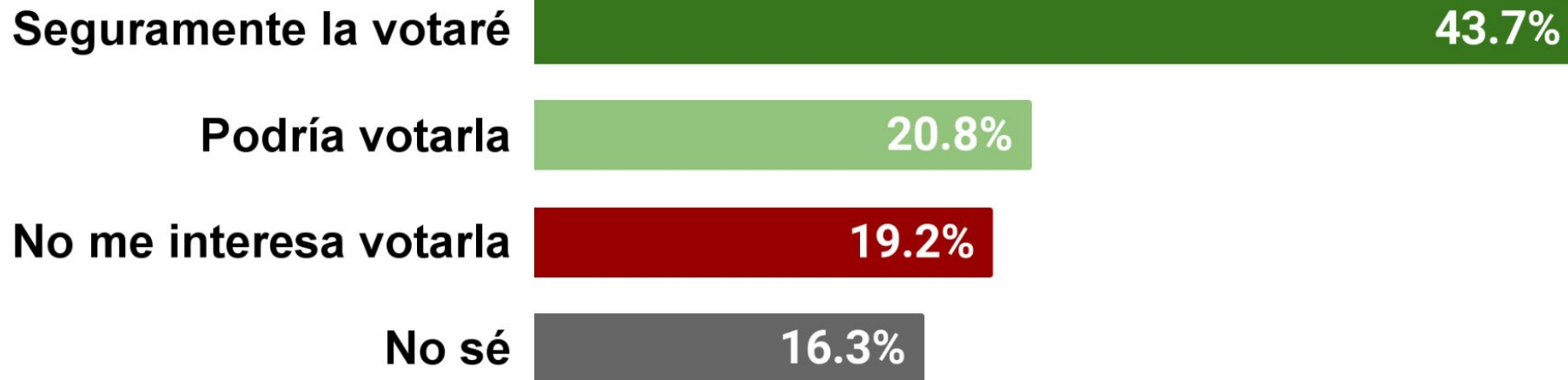


ENCUESTA PROVINCIA DE CORRIENTES- 23 a 28 DE OCTUBRE - 935 CASOS - 3.2% MARGEN DE ERROR





**¿Cuán probable es que votes la lista de EDUARDO VISCHI por ECO+VAMOS CORRIENTES?**



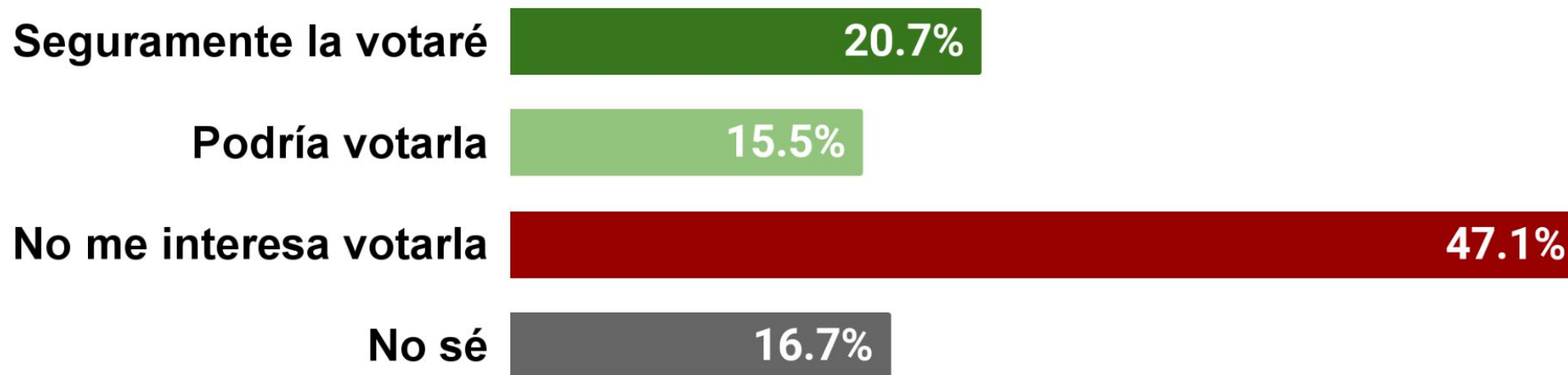
**Piso electoral 43.7%**

**Techo electoral 64.5%**

ENCUESTA PROVINCIA DE CORRIENTES- 23 a 28 DE OCTUBRE - 935 CASOS - 3.2% MARGEN DE ERROR



## ¿Cuán probable es que votes la lista de CARLOS "CAMAU" ESPÍNOLA por el FRENTE DE TODOS?

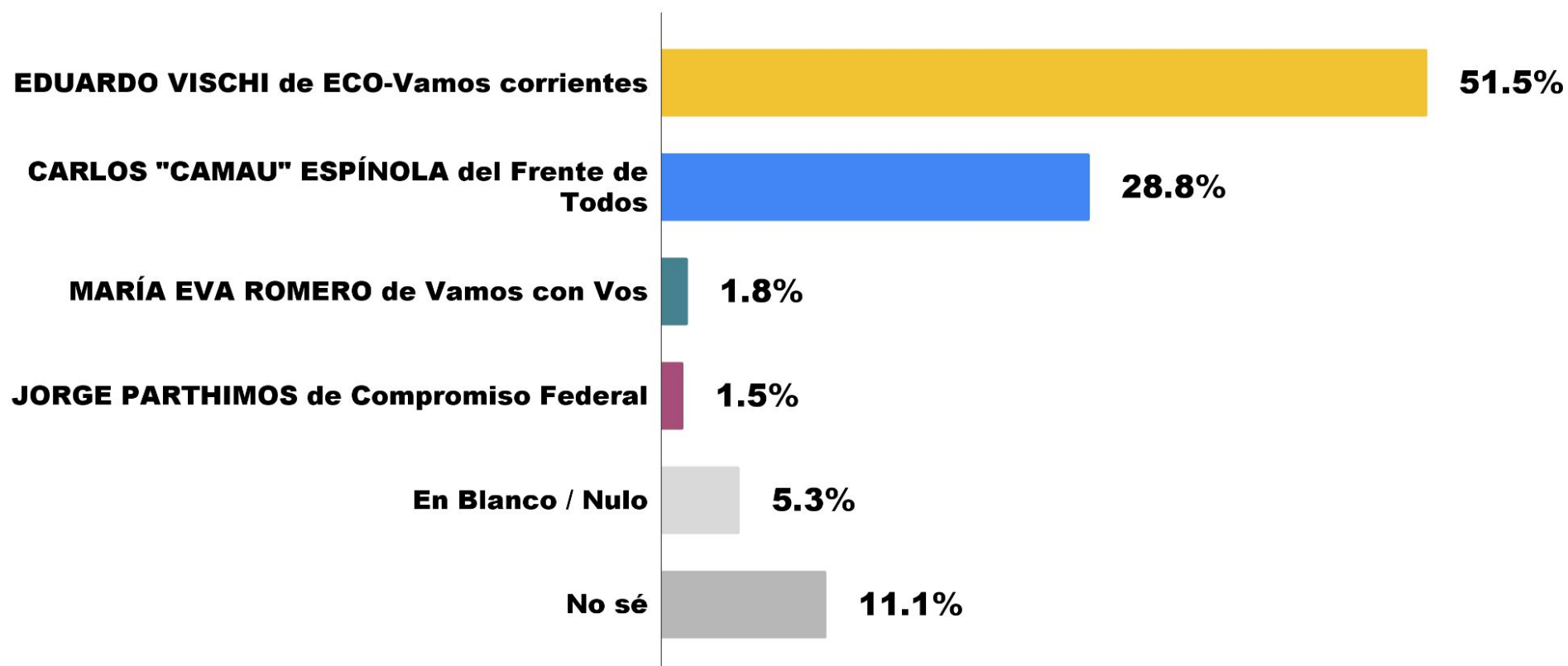


Piso electoral 20.7%

Techo electoral 36.2%

ENCUESTA PROVINCIA DE CORRIENTES- 23 a 28 DE OCTUBRE - 935 CASOS - 3.2% MARGEN DE ERROR

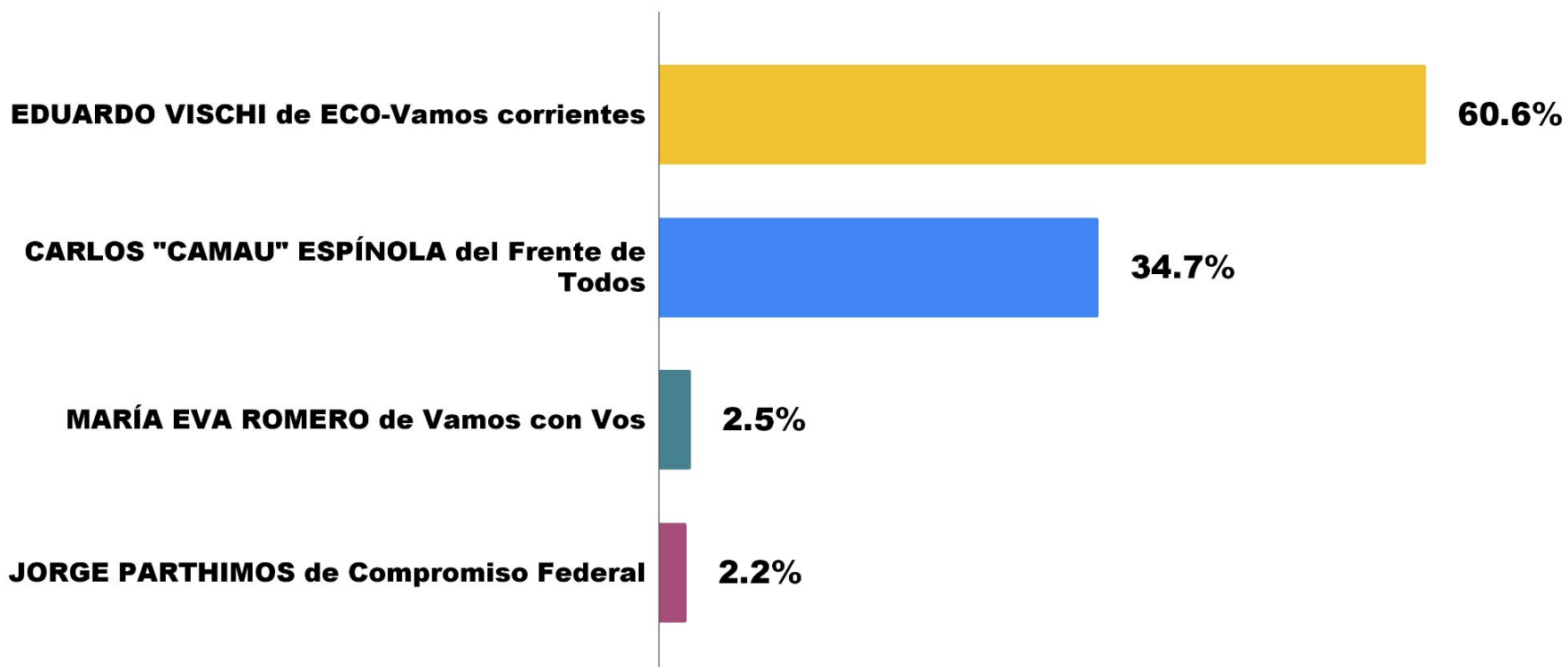
Si las elecciones GENERALES fueran mañana, ¿a quién votaría entre éstas opciones?



ENCUESTA PROVINCIA DE CORRIENTES- 23 a 28 DE OCTUBRE - 935 CASOS - 3.2% MARGEN DE ERROR

Si las elecciones GENERALES fueran mañana, ¿a quién votaría entre éstas opciones?

**SIN INDECISOS Y VOTO EN BLANCO**



ENCUESTA PROVINCIA DE CORRIENTES- 23 a 28 DE OCTUBRE - 935 CASOS - 3.2% MARGEN DE ERROR



# ENCUESTA LA PAMPA

23 A 27 DE OCTUBRE - ELECCIONES GENERALES 2021

## ENCUESTAS

TODO LO QUE DEBES SABER

[OPINIÓN  
PÚBLICA]   
CONSULTORA





# CBC CONSULTORA

 [WWW.CBCCONSULTORA.COM.AR](http://WWW.CBCCONSULTORA.COM.AR)

## FICHA TÉCNICA

**Población Objeto de Estudio:** Población general mayor a 16 Años

**Ámbito:** PROVINCIA DE CORRIENTES

**Cuotas:** Sexo, nivel educativo y franja etaria

**Afijación:** Proporcional

**Técnica de Recolección de Información:** CAWI **ONLINE**

**Instrumento de Recolección de Información:** Cuestionario estructurado de preguntas cerradas con aplicación directa.

**Tamaño de la muestra:** 851 casos totales

**Error de Muestreo:** +/- 3.4%

**Nivel de Confianza:** 95%

**Trabajo de Campo:** 23 a 27 de Octubre de 2021



[WWW.CBCCONSULTORA.COM.AR](http://WWW.CBCCONSULTORA.COM.AR)

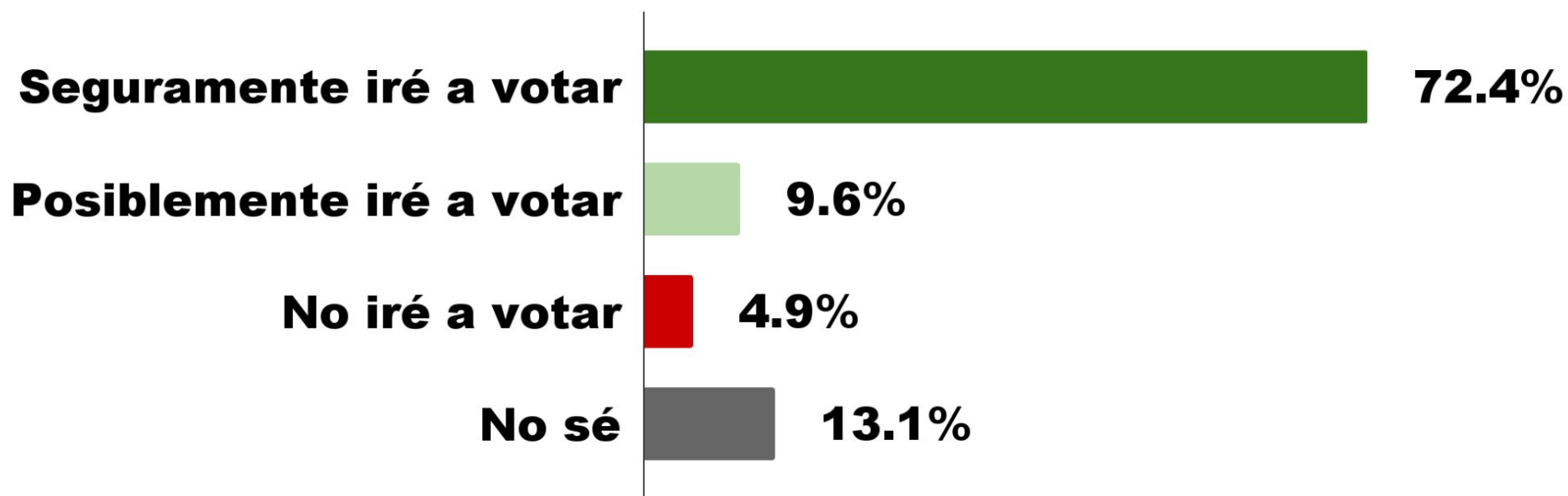


**CB CONSULTORA** OPINION PUBLICA



**CBCCONSULTORAOK**

¿Cuán probable es que vayas a votar el próximo 14 de Noviembre en las elecciones  
GENERALES?

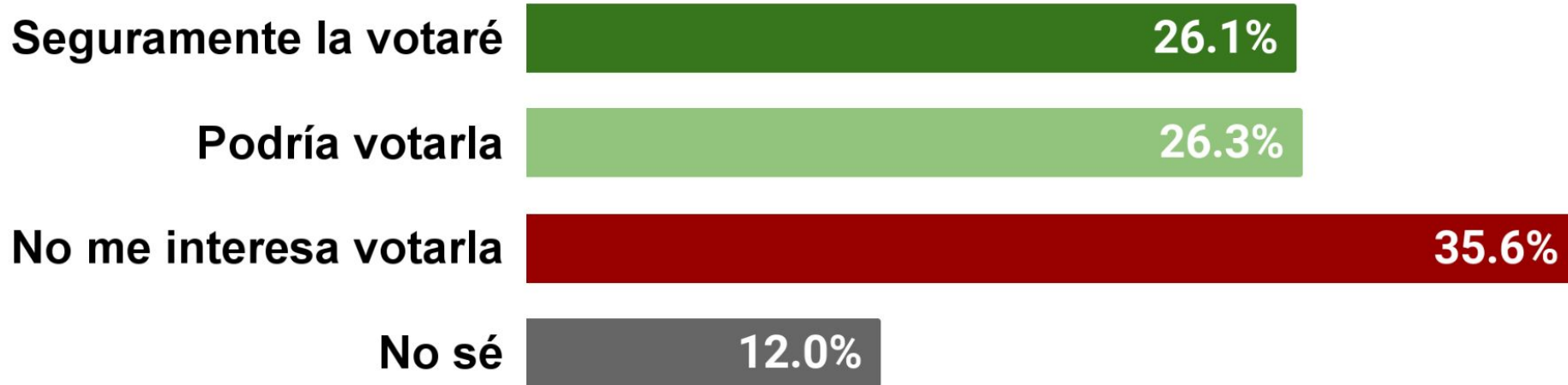


ENCUESTA PROVINCIA DE LA PAMPA- 23 a 27 DE OCTUBRE - 851 CASOS - 3.4% MARGEN DE ERROR





¿Cuán probable es que votes la lista de DANIEL KRONEBERGER por JUNTOS POR EL CAMBIO?



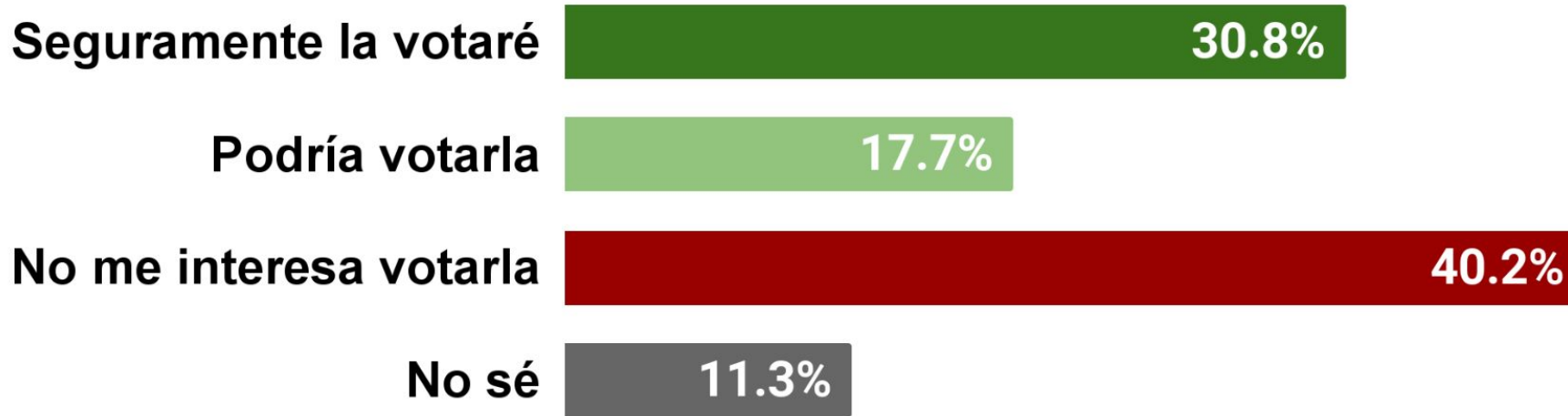
Piso electoral 26.1%

Techo electoral 52.4%

ENCUESTA PROVINCIA DE LA PAMPA- 23 a 27 DE OCTUBRE - 851 CASOS - 3.4% MARGEN DE ERROR



**¿Cuán probable es que votes la lista de DANIEL PABLO BENSUSÁN por el FRENTE DE TODOS?**

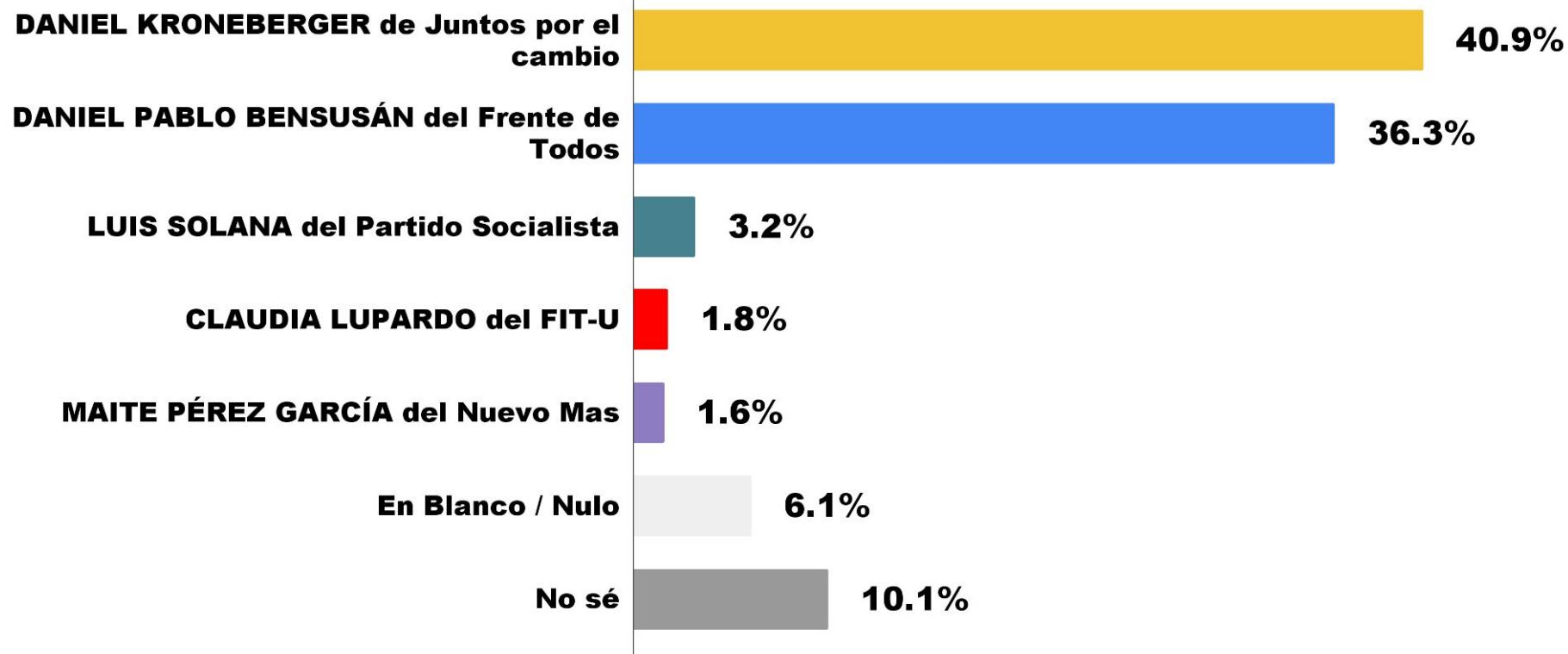


**Piso electoral 30.8%**

**Techo electoral 48.5%**

ENCUESTA PROVINCIA DE LA PAMPA- 23 a 27 DE OCTUBRE - 851 CASOS - 3.4% MARGEN DE ERROR

## Si las elecciones GENERALES fueran mañana, ¿a quién votaría entre éstas opciones?

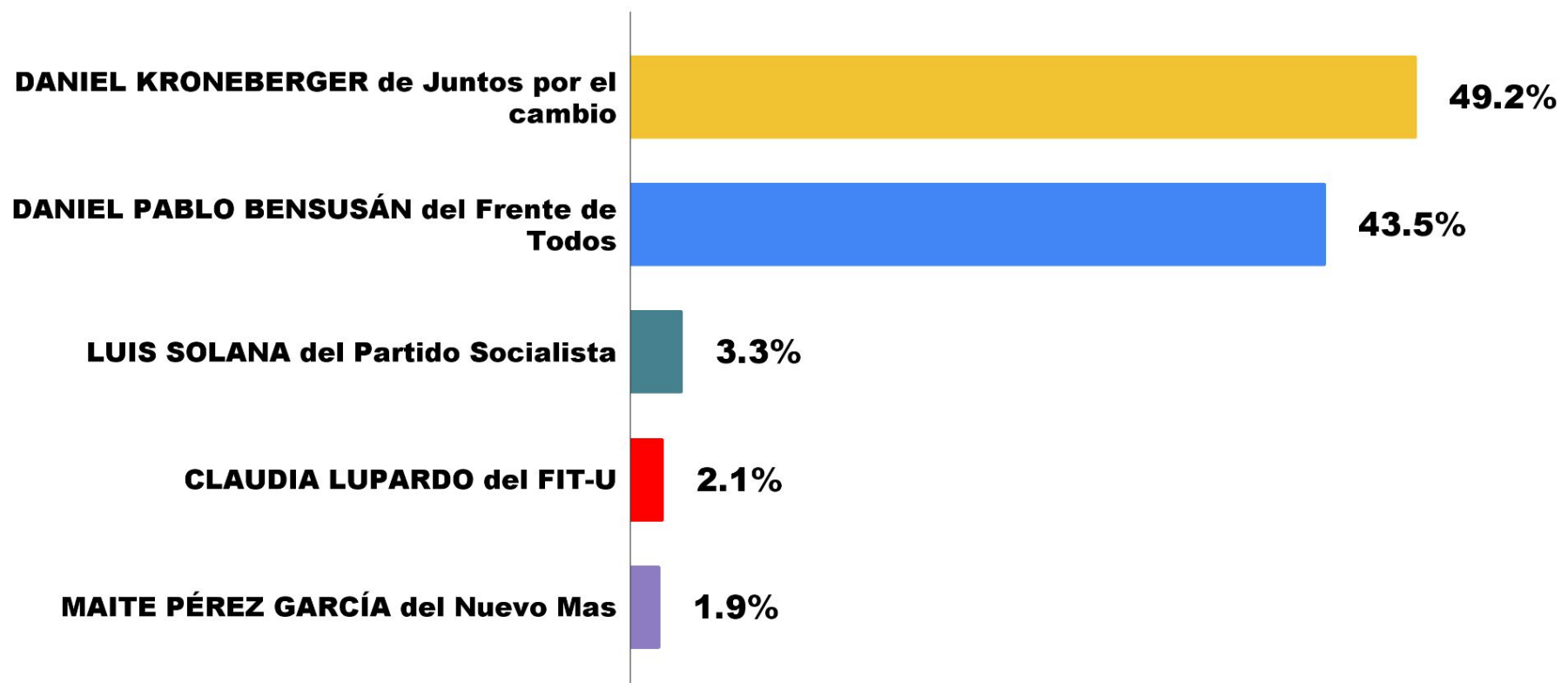


ENCUESTA PROVINCIA DE LA PAMPA- 23 a 27 DE OCTUBRE - 851 CASOS - 3.4% MARGEN DE ERROR



Si las elecciones GENERALES fueran mañana, ¿a quién votaría entre éstas opciones?

**SIN INDECISOS Y VOTO EN BLANCO**



ENCUESTA PROVINCIA DE LA PAMPA- 23 a 27 DE OCTUBRE - 851 CASOS - 3.4% MARGEN DE ERROR






# ENCUESTA MENDOZA

22 A 25 DE OCTUBRE - ELECCIONES GENERALES 2021

## ENCUESTAS

TODO LO QUE DEBES SABER

[OPINIÓN  
PÚBLICA]   
CONSULTORA





# CBC CONSULTORA

 [WWW.CBCCONSULTORA.COM.AR](http://WWW.CBCCONSULTORA.COM.AR)

## FICHA TÉCNICA

**Población Objeto de Estudio:** Población general mayor a 16 Años

**Ámbito:** PROVINCIA DE MENDOZA

**Cuotas:** Sexo, nivel educativo y franja etaria

**Afijación:** Proporcional

**Técnica de Recolección de Información:** CAWI **ONLINE**

**Instrumento de Recolección de Información:** Cuestionario estructurado de preguntas cerradas con aplicación directa.

**Tamaño de la muestra:** 1013 casos totales

**Error de Muestreo:** +/- 3.1%

**Nivel de Confianza:** 95%

**Trabajo de Campo:** 22 a 25 de Octubre de 2021



[WWW.CBCCONSULTORA.COM.AR](http://WWW.CBCCONSULTORA.COM.AR)



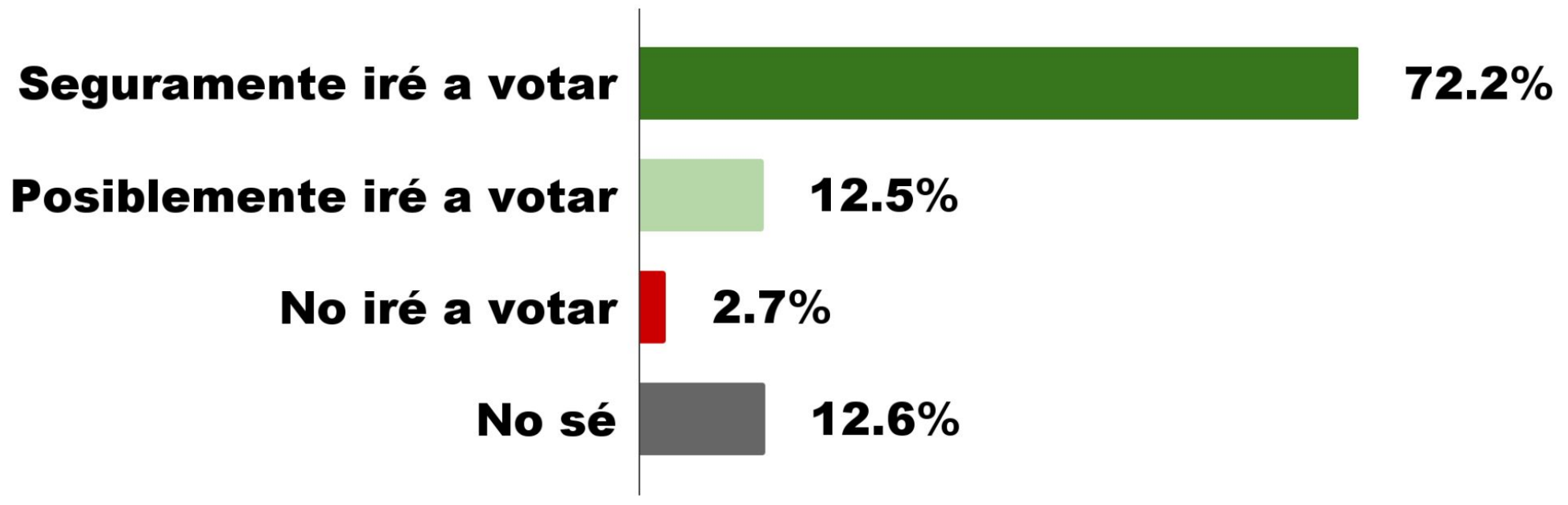
**CB CONSULTORA** OPINION PUBLICA



**CBCCONSULTORAOK**



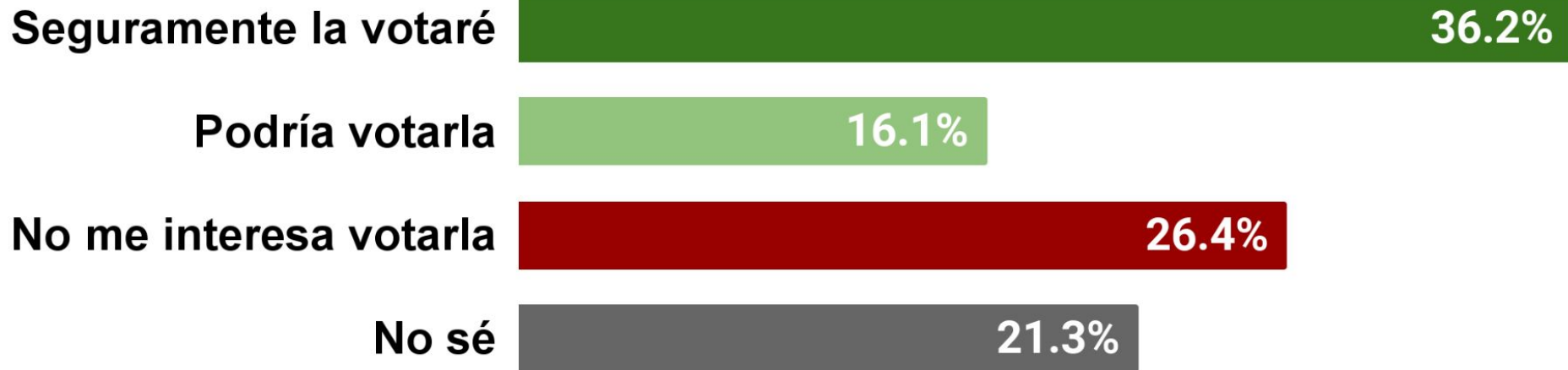
**¿Cuán probable es que vayas a votar el próximo 14 de Noviembre en las elecciones GENERALES?**



ENCUESTA PROVINCIA DE MENDOZA- 22 a 25 DE OCTUBRE - 1013 CASOS - 3.1% MARGEN DE ERROR



**¿Cuán probable es que votes la lista de ALFREDO CORNEJO por CAMBIA MENDOZA?**



**Piso electoral 36.2%**

**Techo electoral 52.3%**

ENCUESTA PROVINCIA DE MENDOZA- 22 a 25 DE OCTUBRE - 1013 CASOS - 3.1% MARGEN DE ERROR



## ¿Cuán probable es que votes la lista de ANABEL FERNÁNDEZ SAGASTI por el FRENTE DE TODOS?

Seguramente la votaré

20.4%

Podría votarla

12.9%

No me interesa votarla

54.8%

No sé

11.9%

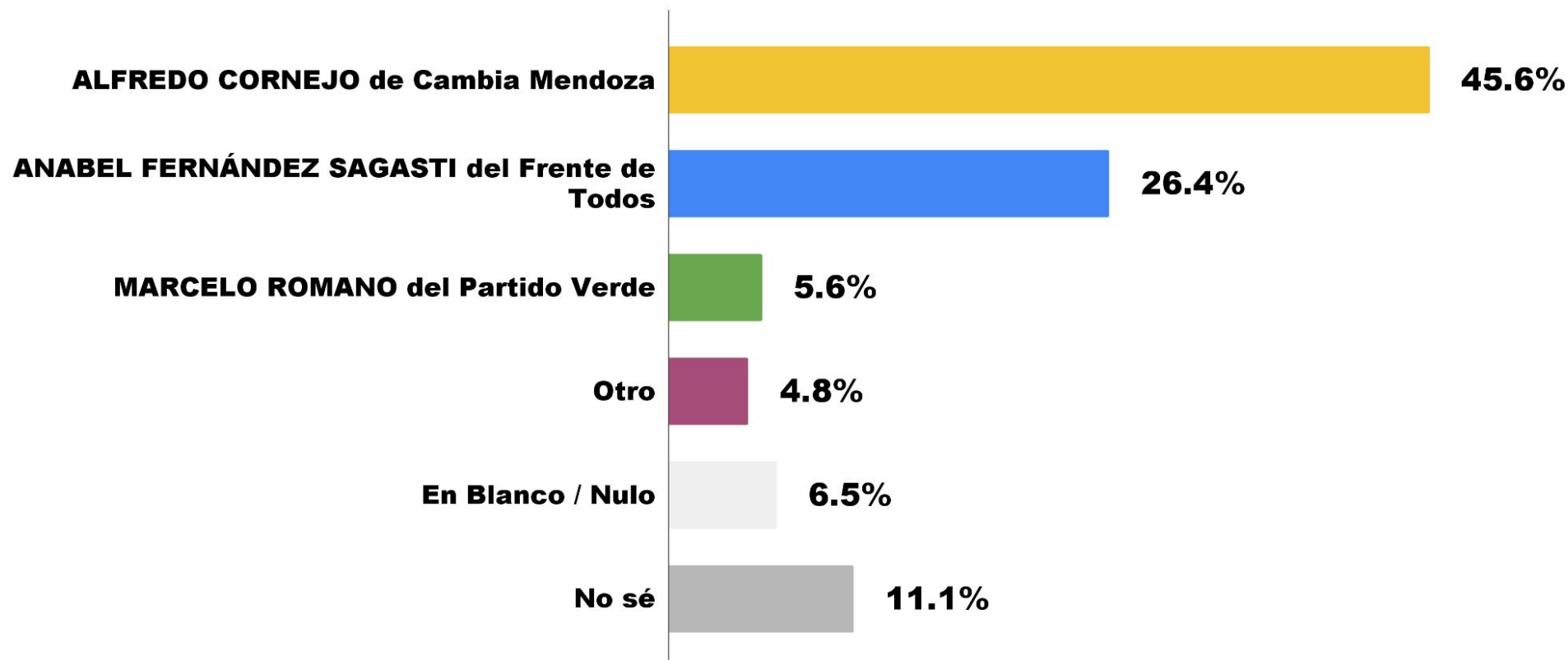
Piso electoral 20.4%

Techo electoral 33.3%

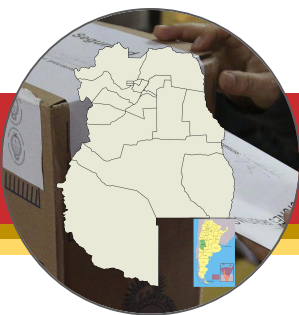
ENCUESTA PROVINCIA DE MENDOZA- 22 a 25 DE OCTUBRE - 1013 CASOS - 3.1% MARGEN DE ERROR



Si las elecciones GENERALES fueran mañana, ¿a quién votaría entre éstas opciones?

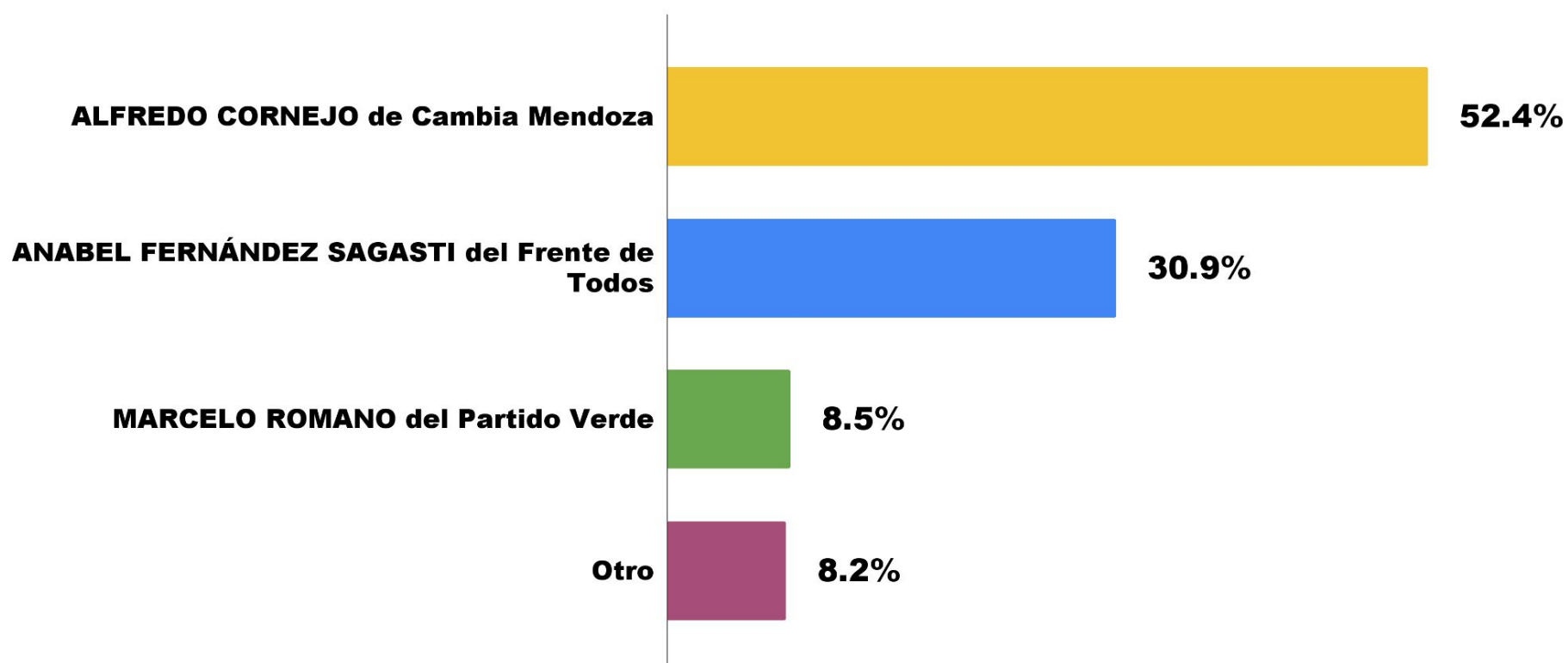


ENCUESTA PROVINCIA DE MENDOZA- 22 a 25 DE OCTUBRE - 1013 CASOS - 3.1% MARGEN DE ERROR



## Si las elecciones GENERALES fueran mañana, ¿a quién votaría entre éstas opciones?

### SIN INDECISOS Y VOTO EN BLANCO



ENCUESTA PROVINCIA DE MENDOZA- 22 a 25 DE OCTUBRE - 1013 CASOS - 3.1% MARGEN DE ERROR






# ENCUESTA SANTA FE

22 A 26 DE OCTUBRE - ELECCIONES GENERALES 2021

## ENCUESTAS

TODO LO QUE DEBES SABER

[OPINIÓN  
PÚBLICA] 





# CBC CONSULTORA

 [WWW.CBCCONSULTORA.COM.AR](http://WWW.CBCCONSULTORA.COM.AR)

## FICHA TÉCNICA

**Población Objeto de Estudio:** Población general mayor a 16 Años

**Ámbito:** PROVINCIA DE SANTA FE

**Cuotas:** Sexo, nivel educativo y franja etaria

**Afijación:** Proporcional

**Técnica de Recolección de Información:** CAWI **ONLINE**

**Instrumento de Recolección de Información:** Cuestionario estructurado de preguntas cerradas con aplicación directa.

**Tamaño de la muestra:** 1105 casos totales

**Error de Muestreo:** +/- 3%

**Nivel de Confianza:** 95%

**Trabajo de Campo:** 22 a 26 de Octubre de 2021



[WWW.CBCCONSULTORA.COM.AR](http://WWW.CBCCONSULTORA.COM.AR)



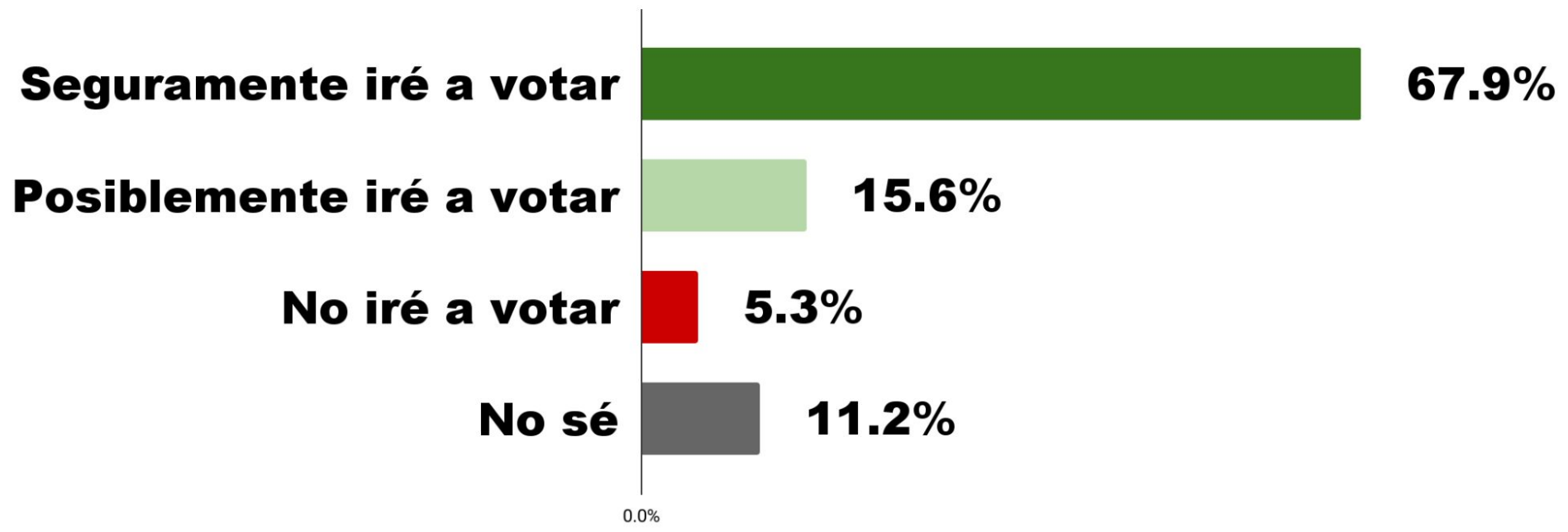
**CB CONSULTORA** OPINION PUBLICA



**CBCCONSULTORAOK**



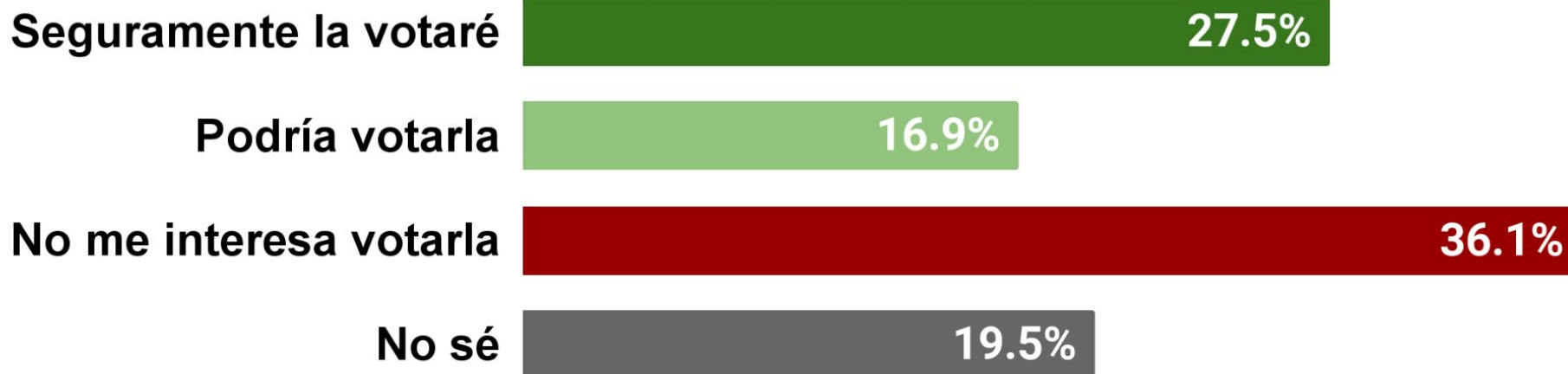
## ¿Cuán probable es que vayas a votar el próximo 14 de Noviembre en las elecciones GENERALES?



ENCUESTA PROVINCIA DE SANTA FE- 22 a 26 DE OCTUBRE - 1105 CASOS - 3% MARGEN DE ERROR



**¿Cuán probable es que votes la lista de CAROLINA LOSADA por JUNTOS POR EL CAMBIO?**



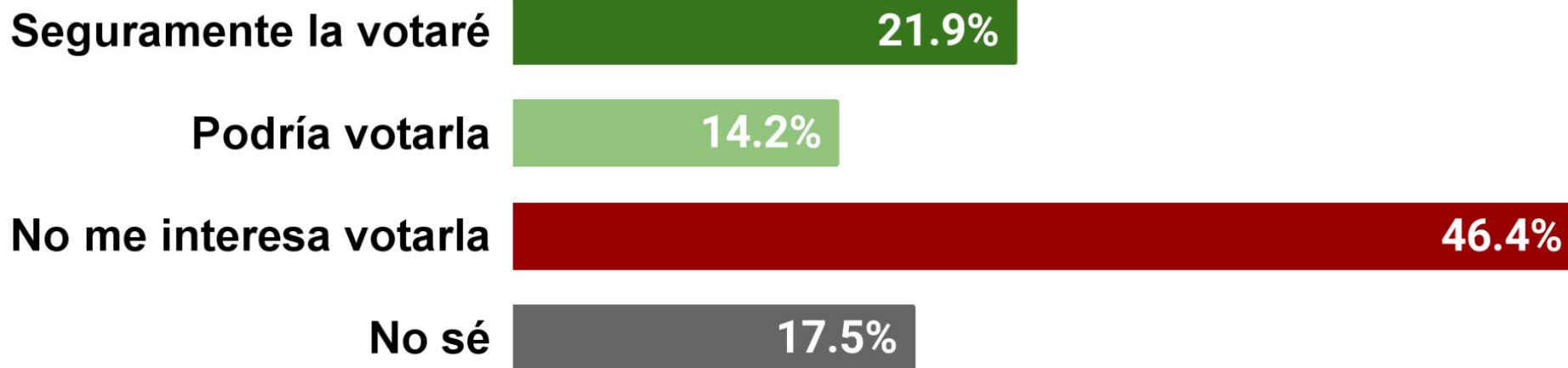
**Piso electoral 27.5%**

**Techo electoral 44.4%**

ENCUESTA PROVINCIA DE SANTA FE- 22 a 26 DE OCTUBRE - 1105 CASOS - 3% MARGEN DE ERROR



## ¿Cuán probable es que votes la lista de MARCELO LEWANDOWSKI por el FRENTE DE TODOS?



Piso electoral 21.9%

Techo electoral 36.1%

ENCUESTA PROVINCIA DE SANTA FE- 22 a 26 DE OCTUBRE - 1105 CASOS - 3% MARGEN DE ERROR



## ¿Cuán probable es que votes la lista de CLARA GARCÍA por el FRENTE AMPLIO PROGRESISTA?

Seguramente la votaré **8.4%**

Podría votarla **12.7%**

No me interesa votarla **54.7%**

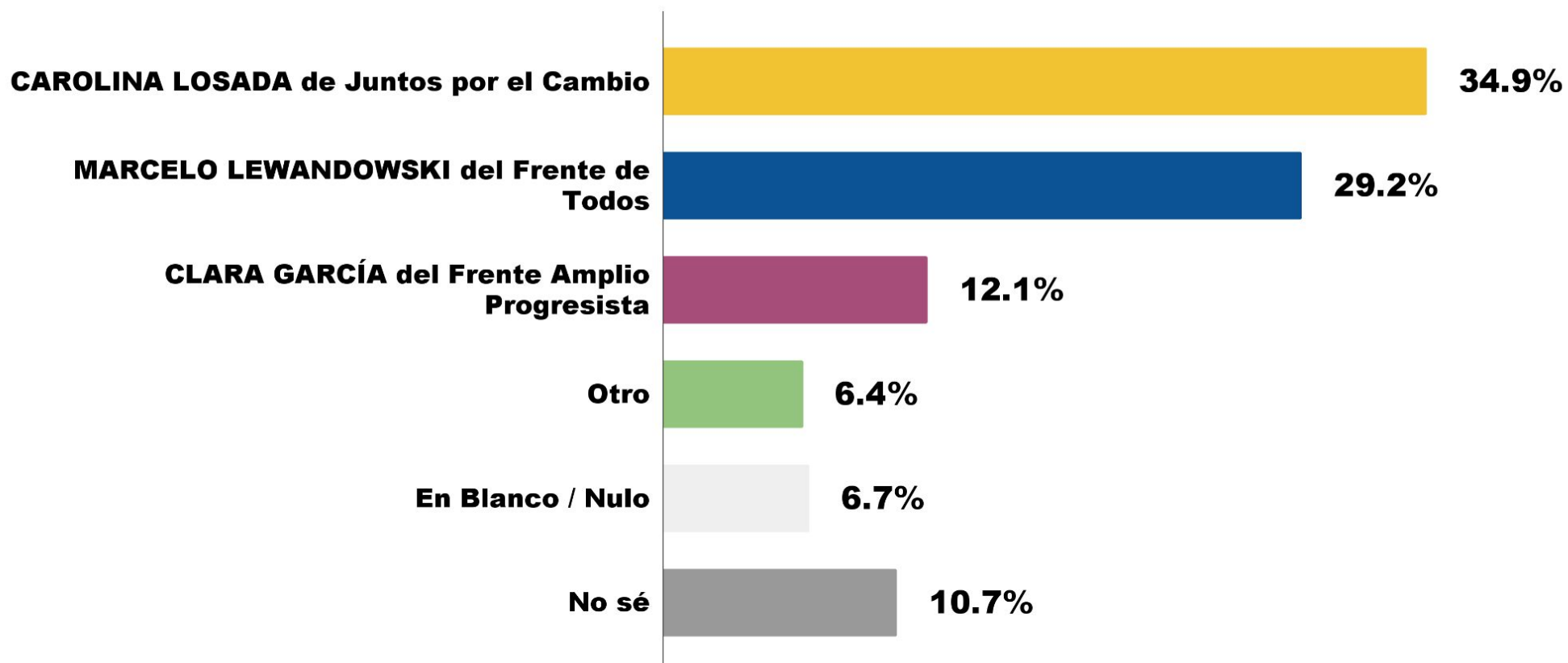
No sé **24.2%**

Piso electoral **8.4%**

Techo electoral **21.1%**

ENCUESTA PROVINCIA DE SANTA FE- 22 a 26 DE OCTUBRE - 1105 CASOS - 3% MARGEN DE ERROR

Si las elecciones GENERALES fueran mañana, ¿a quién votaría entre éstas opciones?

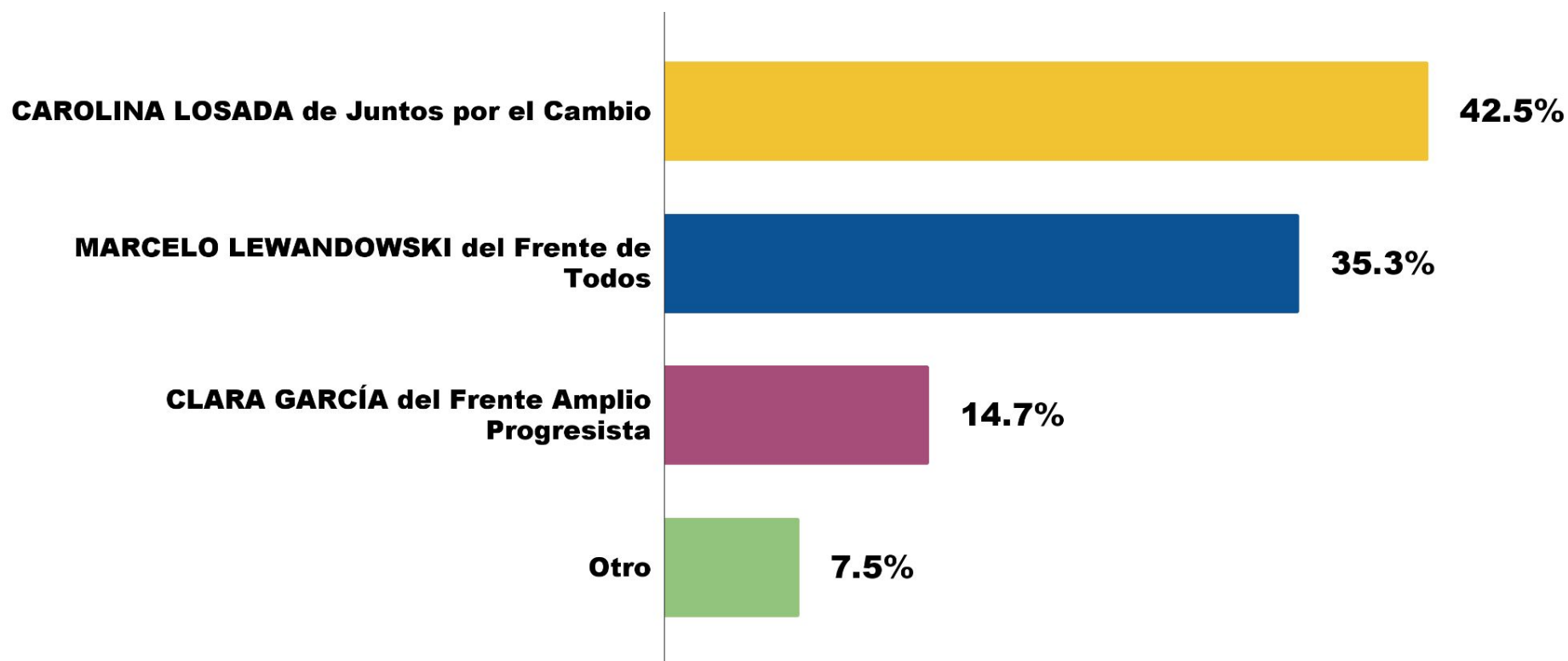


ENCUESTA PROVINCIA DE SANTA FE- 22 a 26 DE OCTUBRE - 1105 CASOS - 3% MARGEN DE ERROR



Si las elecciones GENERALES fueran mañana, ¿a quién votaría entre éstas opciones?

**SIN INDECISOS Y VOTO EN BLANCO**



ENCUESTA PROVINCIA DE SANTA FE- 22 a 26 DE OCTUBRE - 1105 CASOS - 3% MARGEN DE ERROR





# ENCUESTA TUCUMÁN

24 A 29 DE OCTUBRE - ELECCIONES GENERALES 2021

**ENCUESTAS**

TODO LO QUE DEBES SABER

[OPINIÓN  
PÚBLICA ]  
CONSULTORA





# CBC CONSULTORA

 [WWW.CBCCONSULTORA.COM.AR](http://WWW.CBCCONSULTORA.COM.AR)

## FICHA TÉCNICA

**Población Objeto de Estudio:** Población general mayor a 16 Años

**Ámbito:** PROVINCIA DE TUCUMÁN

**Cuotas:** Sexo, nivel educativo y franja etaria

**Afijación:** Proporcional

**Técnica de Recolección de Información:** CAWI **ONLINE**

**Instrumento de Recolección de Información:** Cuestionario estructurado de preguntas cerradas con aplicación directa.

**Tamaño de la muestra:** 998 casos totales

**Error de Muestreo:** +/- 3.3%

**Nivel de Confianza:** 95%

**Trabajo de Campo:** 24 a 29 de Octubre de 2021



[WWW.CBCCONSULTORA.COM.AR](http://WWW.CBCCONSULTORA.COM.AR)

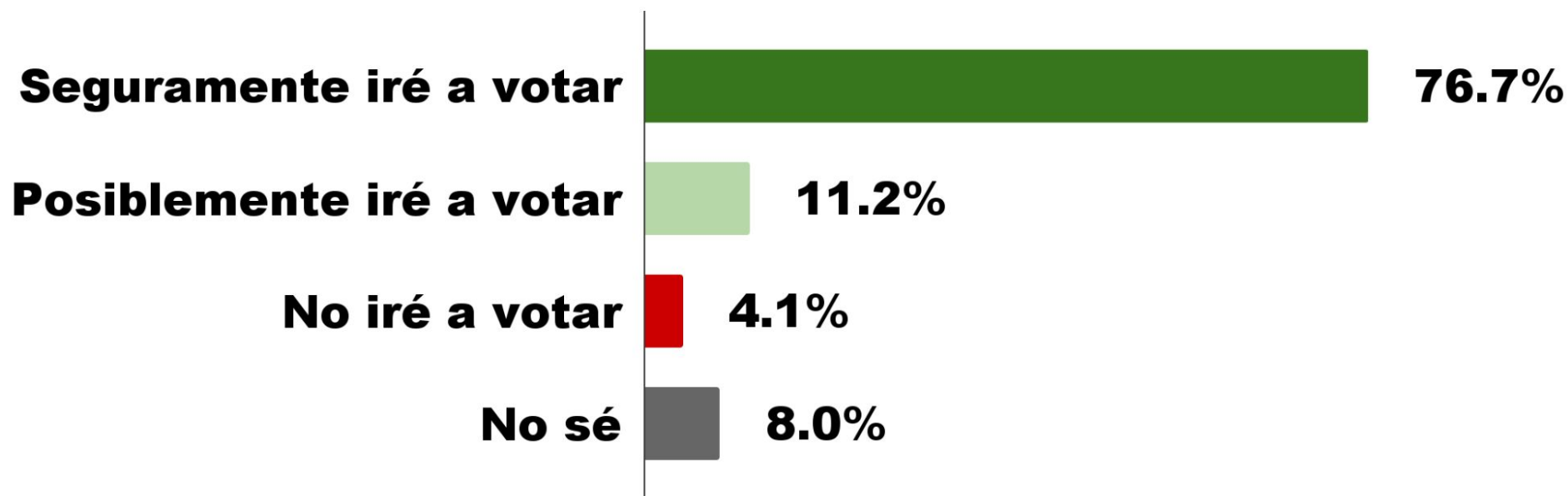


**CB CONSULTORA** OPINION PUBLICA



**CBCCONSULTORAOK**

¿Cuán probable es que vayas a votar el próximo 14 de Noviembre en las elecciones  
GENERALES?

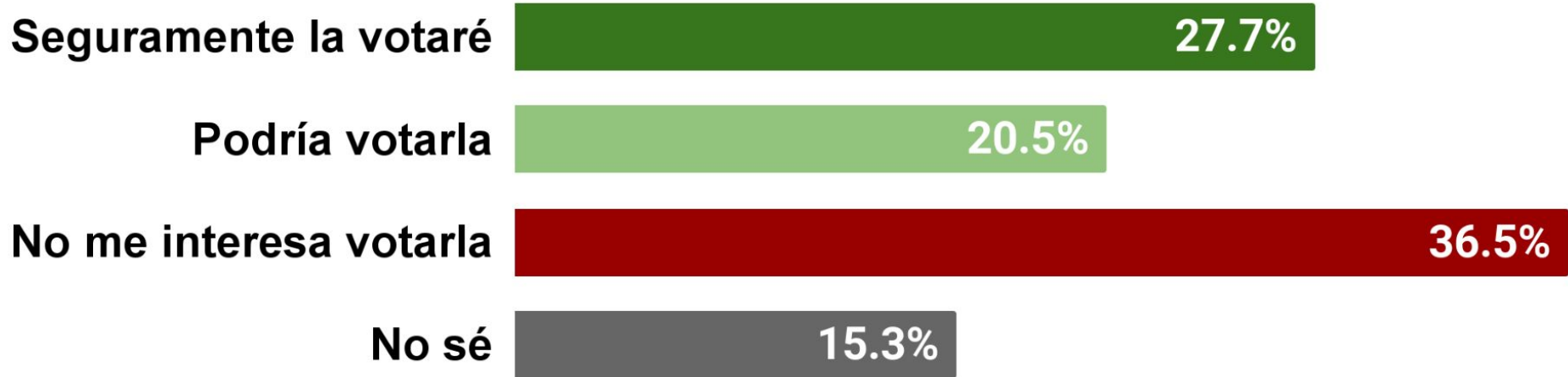


ENCUESTA PROVINCIA DE TUCUMÁN - 24 a 29 DE OCTUBRE - 998 CASOS - 3.3% MARGEN DE ERROR





**¿Cuán probable es que votes la lista de PABLO YEDLIN por el FRENTE DE TODOS?**



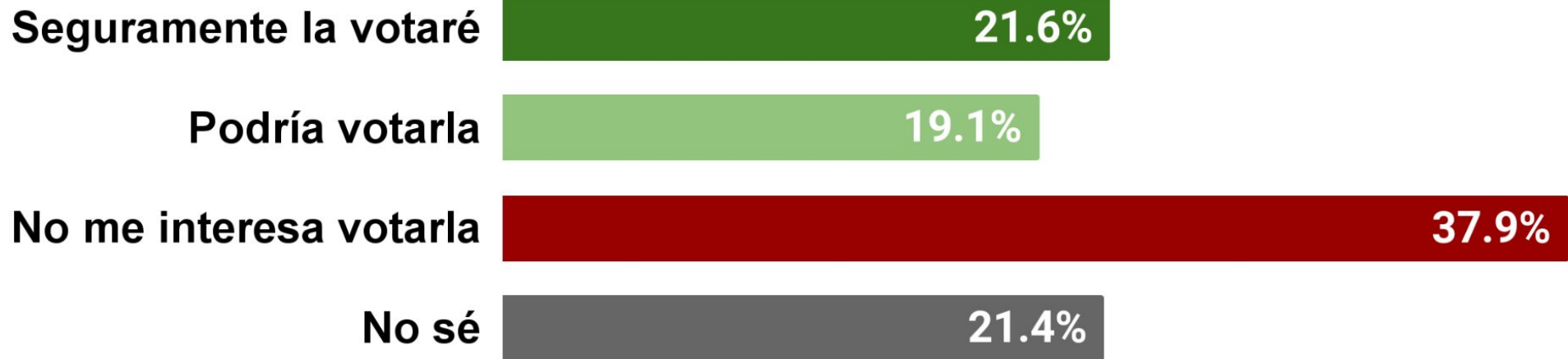
**Piso electoral 27.7%**

**Techo electoral 48.2%**

ENCUESTA PROVINCIA DE TUCUMÁN- 24 a 29 DE OCTUBRE - 998 CASOS - 3.3% MARGEN DE ERROR



¿Cuán probable es que votes la lista de GERMÁN ALFARO por JUNTOS POR EL CAMBIO?

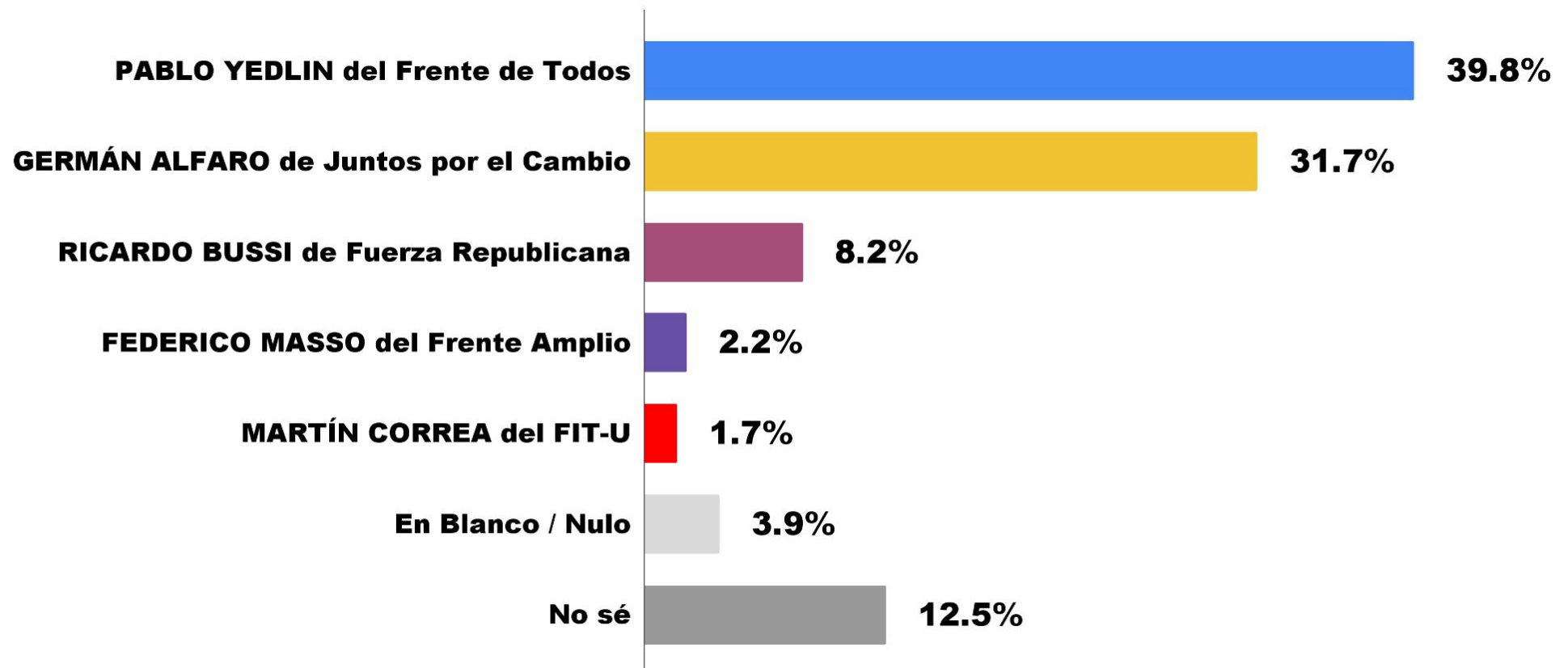


Piso electoral 21.6%

Techo electoral 40.7%

ENCUESTA PROVINCIA DE TUCUMÁN- 24 a 29 DE OCTUBRE - 998 CASOS - 3.3% MARGEN DE ERROR

Si las elecciones GENERALES fueran mañana, ¿a quién votaría entre éstas opciones?

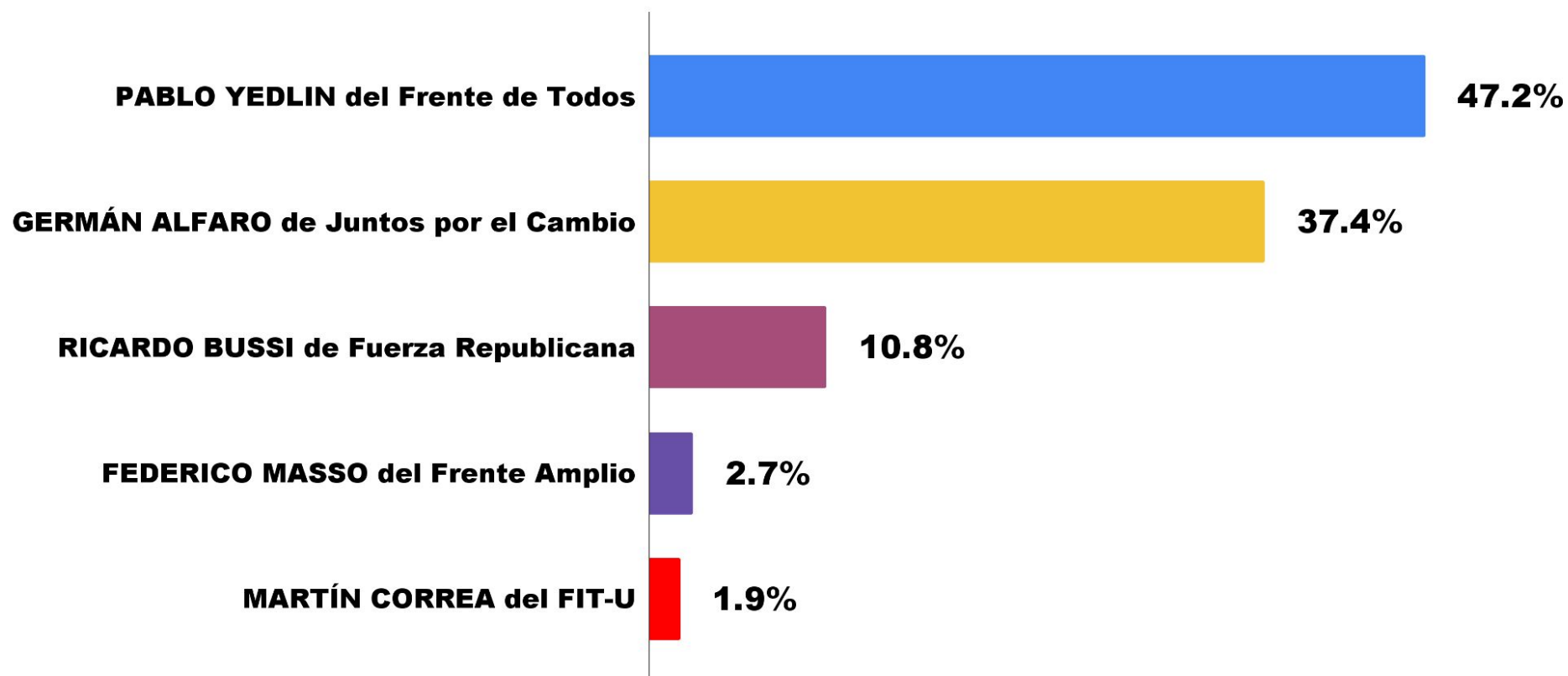


ENCUESTA PROVINCIA DE TUCUMÁN- 24 a 29 DE OCTUBRE - 998 CASOS - 3.3% MARGEN DE ERROR



Si las elecciones GENERALES fueran mañana, ¿a quién votaría entre éstas opciones?

**SIN INDECISOS Y VOTO EN BLANCO**



ENCUESTA PROVINCIA DE TUCUMÁN- 24 a 29 DE OCTUBRE - 998 CASOS - 3.3% MARGEN DE ERROR





**CBC CONSULTORA**


[WWW.CBCCONSULTORA.COM.AR](http://WWW.CBCCONSULTORA.COM.AR)

# INFORME EJECUTIVO

## ENCUESTAS

TODO LO QUE DEBES SABER

[OPINIÓN  
PÚBLICA   
CONSULTORA]



[WWW.CBCCONSULTORA.COM.AR](http://WWW.CBCCONSULTORA.COM.AR)



**CB CONSULTORA** OPINION PUBLICA



**CBCCONSULTORAOK**



# CBC CONSULTORA

 [WWW.CBCCONSULTORA.COM.AR](http://WWW.CBCCONSULTORA.COM.AR)

El Senado de la Nación, como lo establece el sistema constitucional argentino, se renueva por tercios cada dos años y de a ocho provincias por vez.

El bloque del **Frente de Todos (FdT)** tratará de revalidar 15 de las 24 bancas que este año se deben renovar en la Cámara alta, en tanto que la bancada de **Juntos por el Cambio (JxC)** y sus aliados arriesgarán las nueve restantes.

Según las proyecciones por fuerzas que estamos evaluando para las elecciones GENERALES, el oficialismo estaría reteniendo las bancas de **Catamarca(2)**, **Tucumán(2)**, **Chubut(1)**, **Corrientes(1)**, **La Pampa(1)**, **Mendoza(1)** y **Santa Fe(1)**.

Paralelamente **estaría perdiendo** las siguientes bancas:

1 por **Córdoba**, 1 por **Corrientes**, 1 por **La Pampa**, 1 por **Santa Fe** y 2 por **Chubut (posee las 3)**.

Actualmente el **FDT** cuenta con 41 bancas propias en el Senado, con proyección de poder perder hasta 6 bancas. Con 35 bancas, se quedaría sin facultades para disponer del Quórum y dependería exclusivamente de los aliados.



[WWW.CBCCONSULTORA.COM.AR](http://WWW.CBCCONSULTORA.COM.AR)



**CB CONSULTORA** OPINION PUBLICA



**CBCCONSULTORAOK**




# CBC CONSULTORA

 [WWW.CBCCONSULTORA.COM.AR](http://WWW.CBCCONSULTORA.COM.AR)

## ENCUESTAS

TODO LO QUE DEBES SABER



[contacto@cbconsultora.com.ar](mailto:contacto@cbconsultora.com.ar)

+54 9 11 58229549

+54 9 358 4393230



[WWW.CBCCONSULTORA.COM.AR](http://WWW.CBCCONSULTORA.COM.AR)



**CB CONSULTORA** OPINION PUBLICA



**CBCCONSULTORAOK**